

晋城市生态环境局文件

晋市环发〔2022〕63号

晋城市生态环境局 关于晋城市 2022 年第 1 季度重点监控企业 自动在线监测污染物排放量的通报

各县（市、区）分局、开发区环保建设部：

根据相关技术规定，我市及部分县（市）完成了 2022 年第 1 季度 263 家重点监控企业自动在线监测污染物排放量核算工作，现下发给你们并同步公示于晋城市生态环境局官方网站，请各县（市、区）分局通知辖区内监控企业上网查询，同时加强自动在线监测数据在排污申报、排污许可证发放、总量控制和环保税征收等工作中的应用。

一、总体情况

（一）废气

2022年第1季度，我市废气重点监控企业180家，废气自动在线监测点471个，1月-3月废气二氧化硫排放量分别为220.904吨、147.840吨和168.343吨，合计537.087吨；氮氧化物排放量分别为594.376吨、414.393吨和495.586吨，合计1504.355吨；烟（粉）尘排放量分别为73.363吨、46.576吨和57.293吨，合计177.232吨。

电力行业废气监控企业9家，废气自动在线监测点23个，第1季度二氧化硫排放量为309.155吨、氮氧化物排放量为709.039吨、烟（粉）尘排放量为47.630吨，占全市第1季度监控企业废气二氧化硫、氮氧化物和烟（粉）尘排放量的57.56%、47.13%和26.87%。

冶金行业废气监控企业37家，废气自动在线监测点196个，第1季度二氧化硫排放量为110.400吨、氮氧化物排放量为158.125吨、烟（粉）尘排放量为68.918吨，占全市第1季度监控企业废气二氧化硫、氮氧化物和烟（粉）尘排放量的20.56%、10.51%和38.89%。

化工行业废气监控企业21家，废气自动在线监测点65个，第1季度二氧化硫排放量为18.282吨，氮氧化物排放量为209.361吨、烟（粉）尘排放量为31.590吨，占全市第1季度监控企业废气二氧化硫、氮氧化物和烟（粉）尘排放量的3.40%、

13.92%和 17.82%。

建材行业废气监控企业 81 家，废气自动在线监测点 115 个，第 1 季度二氧化硫排放量为 57.039 吨、氮氧化物排放量为 130.537 吨、烟（粉）尘排放量为 10.122 吨，占全市第 1 季度监控企业废气二氧化硫、氮氧化物和烟（粉）尘排放量的 10.62%、8.68%和 5.71%。

焦化行业废气监控企业 3 家，废气自动在线监测点 22 个，第 1 季度二氧化硫排放量为 25.911 吨、氮氧化物排放量为 148.565 吨、烟（粉）尘排放量为 9.613 吨，占全市第 1 季度监控企业废气二氧化硫、氮氧化物和烟（粉）尘排放量的 4.82%、9.88%和 5.42%。

其他行业废气监控企业 29 家，废气在线自动监测点 50 个，第 1 季度二氧化硫排放量为 16.300 吨、氮氧化物排放量为 148.728 吨、烟（粉）尘排放量为 9.359 吨，占全市第 1 季度监控企业废气二氧化硫、氮氧化物和烟（粉）尘排放量的 3.03%、9.89%和 5.28%。

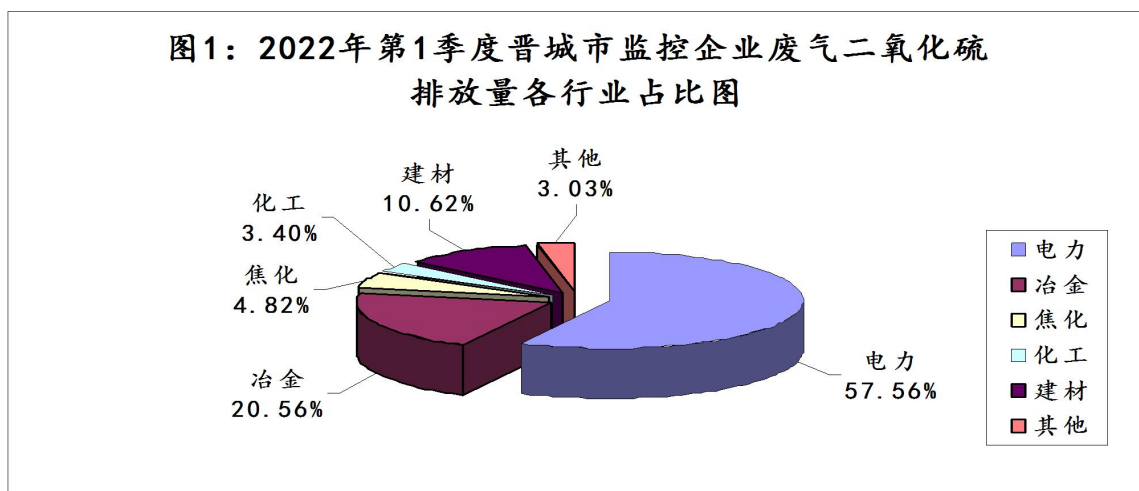


图2：2022年第1季度晋城市监控企业废气氮氧化物排放量各行业占比图

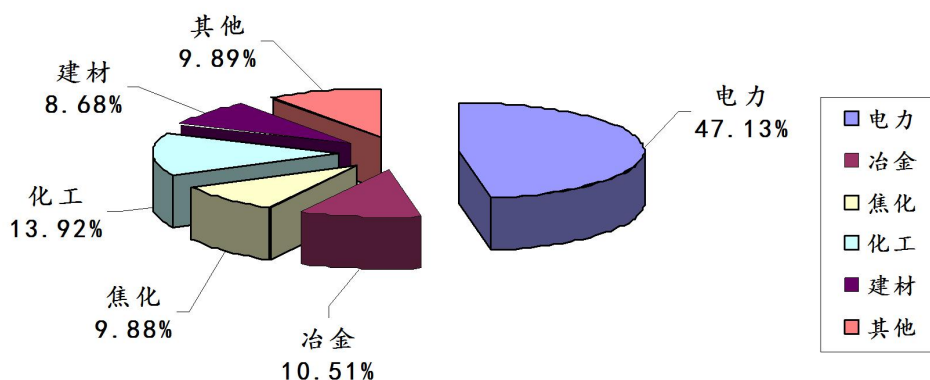
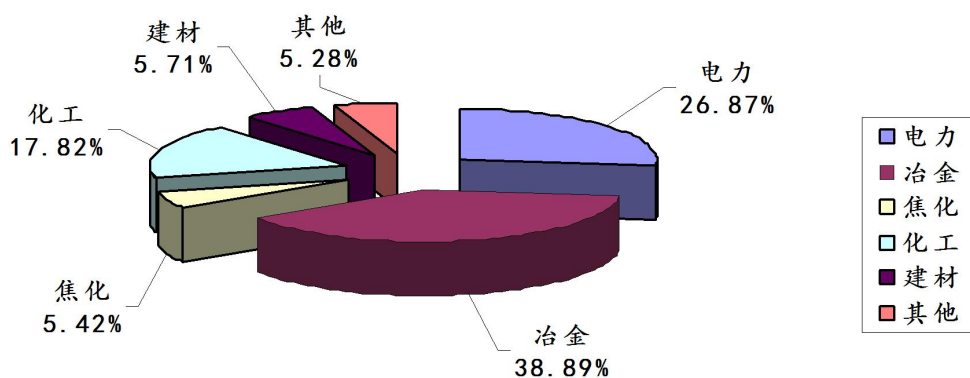


图3：2022年第1季度晋城市监控企业烟（粉）尘排放量各行业占比图



（二）废水

2022年第1季度我市废水重点监控企业110家，废水自动在线监测点122个，1月-3月废水化学需氧量排放量分别为116.997吨、102.537吨和118.327吨，合计337.861吨；氨氮排放量分别为4.339吨、3.258吨和3.623吨，合计11.220吨；总磷排放量分别为1.080吨、1.059吨和1.207吨，合计3.346吨；总氮排放量分别为73.214吨、67.161吨和68.525吨，合计208.900吨。

污水处理行业监控企业13家，废水自动在线监测点13个，

第 1 季度废水化学需氧量排放量为 208.848 吨、氨氮排放量为 3.776 吨、总磷排放量为 2.972 吨、总氮排放量为 162.908 吨，占全市第 1 季度废水监控企业化学需氧量、氨氮、总磷和总氮排放量的 61.81%、33.65%、88.82%和 77.98%。

化工行业废水监控企业 16 家，废水自动在线监测点 17 个，第 1 季度废水化学需氧量排放量为 52.553 吨、氨氮排放量为 2.519 吨、总氮排放量为 36.663 吨，占全市第 1 季度废水监控企业化学需氧量、氨氮和总氮排放量的 15.55%、22.45%和 17.55%。

煤炭行业废水监控企业 65 家，废水自动在线监测点 73 个，第 1 季度废水化学需氧量排放量为 17.280 吨、氨氮排放量为 1.004 吨，占第 1 季度废水监控企业化学需氧量和氨氮排放量的 5.11%和 8.95%。

印染行业废水监控企业 2 家，废水自动在线监测点 3 个，第 1 季度废水化学需氧量排放量为 10.022 吨、氨氮排放量为 0.107 吨、总氮排放量为 1.724 吨，占第 1 季度废水监控企业化学需氧量、氨氮和总氮排放量的 2.97%、0.95%和 0.83%。

食品行业废水监控企业 2 家，废水自动在线监测点 2 个，第 1 季度废水化学需氧量排放量为 0.887 吨、氨氮排放量为 0.003 吨、总磷排放量为 0.004 吨、总氮排放量为 0.449 吨，占第 1 季度废水监控企业化学需氧量、氨氮、总磷和总氮排放量的 0.26%、0.03%、0.12%和 0.21%。

其它行业废水监控企业 12 家，废水自动在线监测点 14 个，

第1季度废水化学需氧量排放量为48.271吨、氨氮排放量为3.811吨、总磷排放量为0.370吨、总氮排放量为7.156吨，占第1季度废水监控企业化学需氧量、氨氮、总磷和总氮排放量的14.29%、33.97%、11.06%和3.43%。

图4:2022年第1季度晋城市监控企业废水化学需氧量排放量各行业比较图

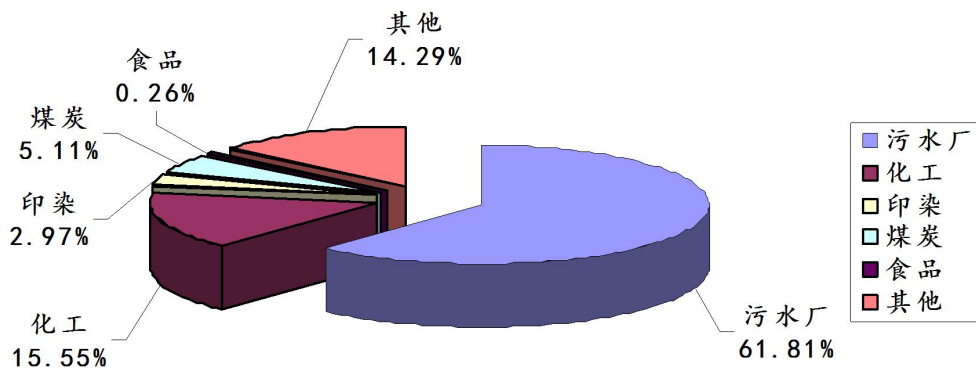


图5:2022年第1季度晋城市监控企业废水氨氮排放量各行业比较图

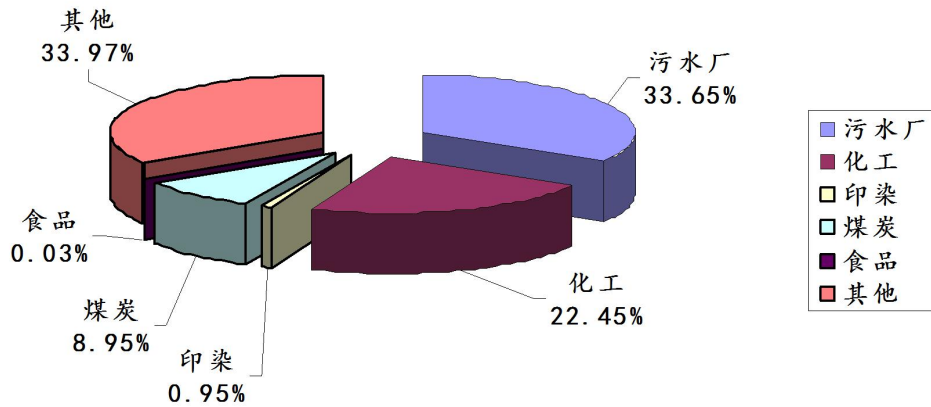


图6:2022年第1季度晋城市监控企业废水总磷排放量各行业比较图

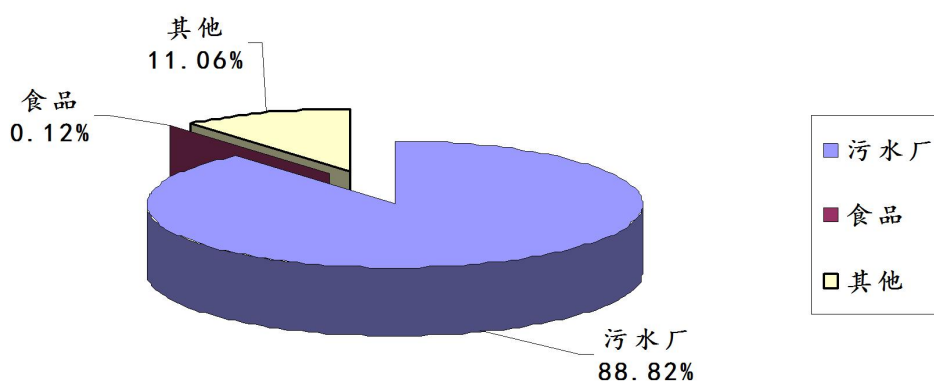
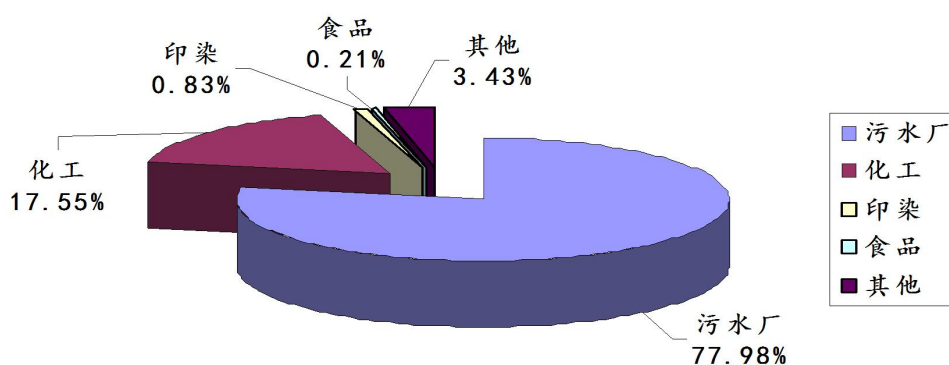


图7:2022年第1季度晋城市监控企业废水总氮排放量各行业比较图



二、数据分析

(一) 废气

2022年第1季度重点监控企业废气二氧化硫排放量同比2021年第1季度减少29.195吨,降幅为5.16%;环比2021年第4季度减少213.535吨,降幅为28.45%;氮氧化物排放量同比2021年第1季度减少266.404吨,降幅为15.04%;环比2021年第4季度减少522.224吨,降幅为25.77%;烟(粉)尘排放量同比2021年第1季度增加2.623吨,增幅为1.50%;环比2021年第4季度

减少 65.373 吨，降幅为 26.95%。

从行业分布看：2022 年第 1 季度建材行业、化工行业、冶金行业、其他行业、电力行业和焦化行业二氧化硫排放量环比 2021 年第 4 季度分别降低 66.15%、34.91%、29.65%、15.05%、11.55% 和 8.68%。其他行业和焦化行业氮氧化物排放量环比 2021 年第 4 季度增加 14.90%和 6.06%，建材行业、冶金行业、化工行业和电力行业废气氮氧化物排放量环比 2021 年第 4 季度降低 74.69%、21.75%、20.33%和 8.68%。其他行业废气烟（粉）尘排放量环比 2021 年第 4 季度增加 30.11%，建材行业、冶金行业、化工行业、电力行业和焦化行业废气烟（粉）尘排放量环比 2021 年第 4 季度降低 72.21%、30.98%、15.89%、7.14%和 6.65%。

表 1 2022 年第 1 季度晋城市监控企业二氧化硫排放量行业环比及同比一览表

行业	2022 年 1 季度(t)	占全市百分比	2021 年 4 季度(t)	2021 年 1 季度(t)	环比增减情况(t)	环比百分率	同比增减情况(t)	同比百分率
电力	309.155	57.56%	349.523	336.737	-40.368	-11.55%	-27.582	-8.19%
冶金	110.400	20.56%	156.924	41.670	-46.524	-29.65%	68.730	164.94%
焦化	25.911	4.82%	28.375	22.684	-2.464	-8.68%	3.227	14.23%
化工	18.282	3.40%	28.089	27.890	-9.807	-34.91%	-9.608	-34.45%
建材	57.039	10.62%	168.524	98.285	-111.485	-66.15%	-41.246	-41.97%
其他	16.300	3.03%	19.187	39.016	-2.887	-15.05%	-22.716	-58.22%
合计	537.087		750.622	566.282	-213.535	-28.45%	-29.195	-5.16%

表 2 2022 年第 1 季度晋城市监控企业氮氧化物排放量行业环比及同比一览表

行业	2022 年 1 季度(t)	占全市百分比	2021 年 4 季度(t)	2021 年 1 季度(t)	环比增减情况(t)	环比百分率	同比增减情况(t)	同比百分率
电力	709.039	47.13%	776.450	750.055	-67.411	-8.68%	-41.016	-5.47%
冶金	158.125	10.51%	202.064	87.235	-43.939	-21.75%	70.890	81.26%
焦化	148.565	9.88%	140.081	128.473	8.484	6.06%	20.092	15.64%
化工	209.361	13.92%	262.800	325.425	-53.439	-20.33%	-116.064	-35.67%
建材	130.537	8.68%	515.740	303.768	-385.203	-74.69%	-173.231	-57.03%
其他	148.728	9.89%	129.444	175.803	19.284	14.90%	-27.075	-15.40%
合计	1504.355		2026.579	1770.759	-522.224	-25.77%	-266.404	-15.04%

表3 2022年第1季度晋城市监控企业烟(粉)尘行业排放量环比一览表

区域	2022年1季度(t)	占全市百分比	2021年4季度(t)	2021年1季度(t)	环比增减情况(t)	环比百分率	同比增减情况(t)	同比百分率
电力	47.630	26.87%	51.290	39.104	-3.660	-7.14%	8.526	21.80%
冶金	68.918	38.89%	99.846	49.571	-30.928	-30.98%	19.347	39.03%
焦化	9.613	5.42%	10.298	7.780	-0.685	-6.65%	1.833	23.56%
化工	31.590	17.82%	37.558	37.614	-5.968	-15.89%	-6.024	-16.02%
建材	10.122	5.71%	36.420	27.245	-26.298	-72.21%	-17.123	-62.85%
其他	9.359	5.28%	7.193	13.295	2.166	30.11%	-3.936	-29.61%
合计	177.232		242.605	174.609	-65.373	-26.95%	2.623	1.50%

图8:2022年第1季度晋城市监控企业废气二氧化硫排放量同比图(单位:吨)

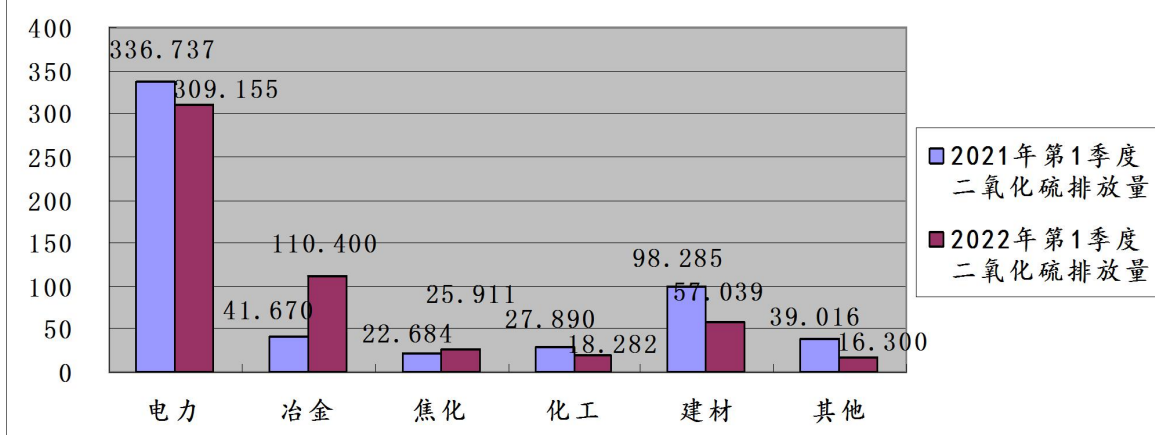


图9:2022年第1季度晋城市监控企业废气二氧化硫排放量环比图(单位:吨)

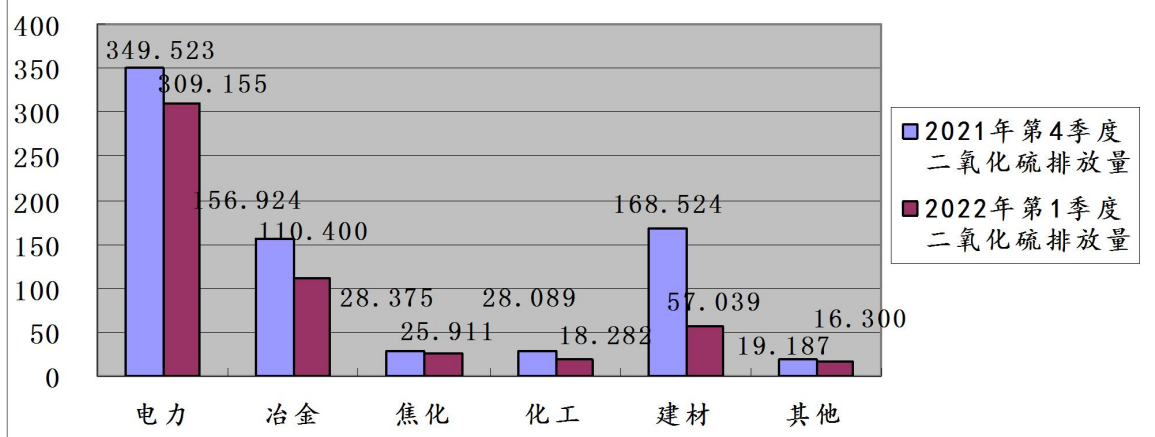


图10:2022年第1季度晋城市监控企业废气氮氧化物排放量同比图 (单位:吨)

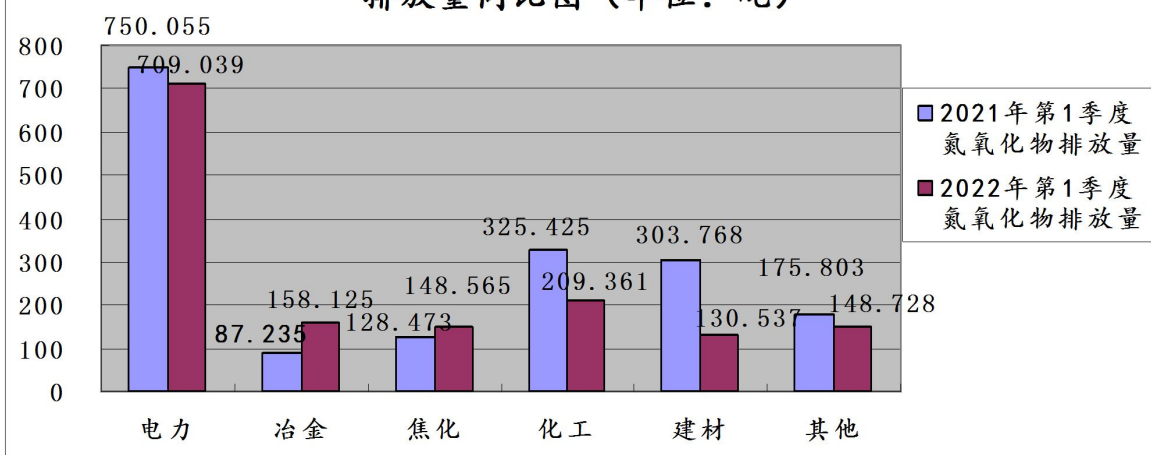


图11:2022年第1季度晋城市监控企业废气氮氧化物排放量环比图 (单位:吨)

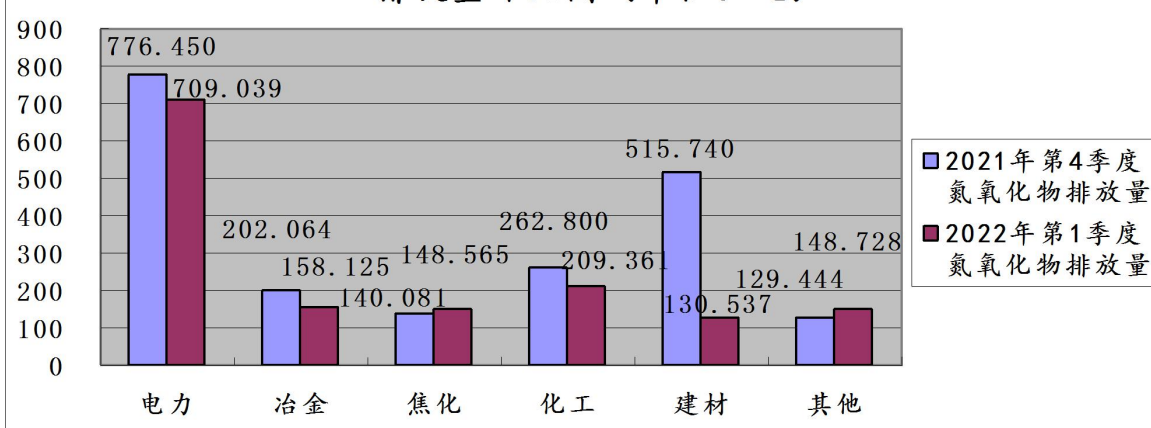


图12:2022年第1季度晋城市监控企业废气烟(粉)尘排放量同比图 (单位:吨)

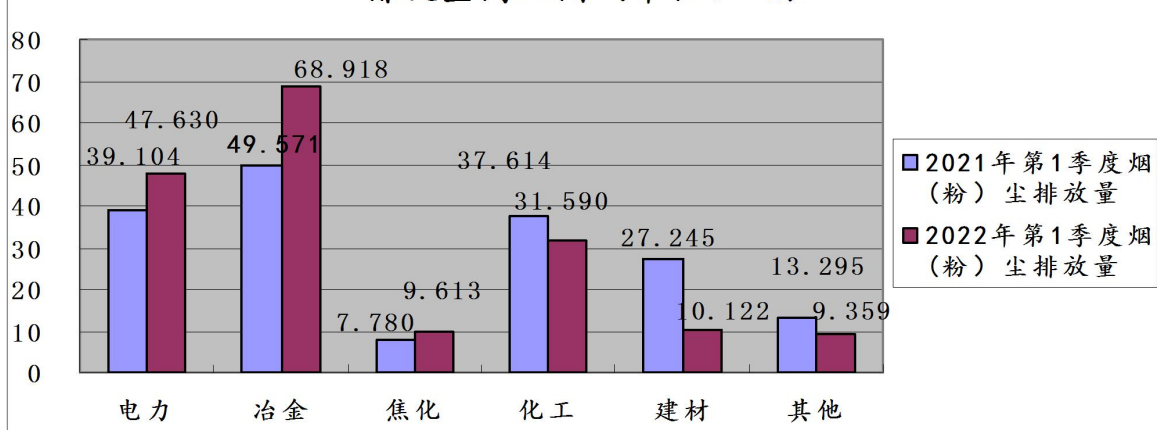
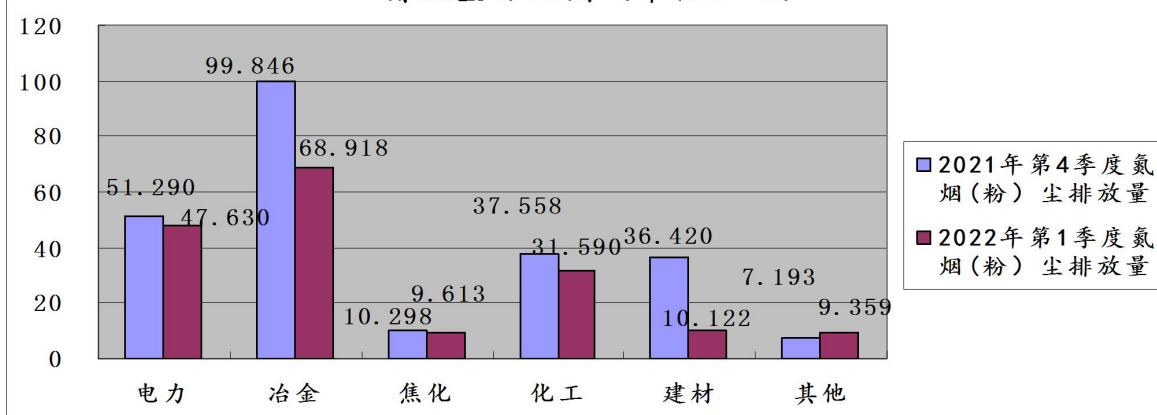


图13：2022年第1季度晋城市监控企业废气烟（粉）尘排放量环比图（单位：吨）



从区域分布看：2022年第1季度阳城和泽州监控企业废气二氧化硫、氮氧化物、烟尘排放量占我市排放量的比例最大，分别达到47.26%、37.71%、26.70%和36.50%、37.08%、52.07%。城区、陵川、高平、阳城、泽州和沁水监控企业废气二氧化硫排放量环比2021年第4季度减少58.34%、50.59%、37.93%、32.09%、15.87%和0.87%。陵川、城区、阳城、高平、泽州和沁水监控企业废气氮氧化物排放量环比2021年第4季度减少57.09%、49.10%、38.78%、21.95%、8.25%和1.28%。城区、陵川、高平、沁水、阳城和泽州监控企业废气烟（粉）尘排放量环比2021年第4季度减少60.69%、51.17%、38.92%、28.40%、28.28%和16.38%。

表4 2022年第1季度晋城市监控企业二氧化硫排放量区域环比及同比一览表

区域	2022年1季度(t)	占全市百分比	2021年4季度(t)	2021年1季度(t)	环比增减情况(t)	环比百分率	同比增减情况(t)	同比百分率
城区	1.334	0.25%	3.202	9.617	-1.868	-58.34%	-8.283	-86.13%
泽州	196.011	36.50%	232.989	171.068	-36.978	-15.87%	24.943	14.58%
高平	75.748	14.10%	122.046	88.655	-46.298	-37.93%	-12.907	-14.56%
阳城	253.803	47.26%	373.730	276.546	-119.927	-32.09%	-22.743	-8.22%
陵川	8.250	1.54%	16.697	12.544	-8.447	-50.59%	-4.294	-34.23%
沁水	1.941	0.36%	1.958	7.852	-0.017	-0.87%	-5.911	-75.28%
合计	537.087		750.622	566.282	-213.535	-28.45%	-29.195	-5.16%

表 5 2022 年第 1 季度晋城市监控企业氮氧化物排放量区域环比及同比一览表

区域	2022 年 1 季度(t)	占全市百分比	2021 年 4 季度(t)	2021 年 1 季度(t)	环比增减情况(t)	环比百分率	同比增减情况(t)	同比百分率
城区	4.065	0.27%	7.987	34.724	-3.922	-49.10%	-30.659	-88.29%
泽州	557.756	37.08%	607.930	636.913	-50.174	-8.25%	-79.157	-12.43%
高平	215.652	14.34%	276.309	261.981	-60.657	-21.95%	-46.329	-17.68%
阳城	567.314	37.71%	926.660	684.464	-359.346	-38.78%	-117.150	-17.12%
陵川	34.960	2.32%	81.469	48.971	-46.509	-57.09%	-14.011	-28.61%
沁水	124.608	8.28%	126.224	103.706	-1.616	-1.28%	20.902	20.16%
合计	1504.355		2026.579	1770.759	-522.224	-25.77%	-266.404	-15.04%

表 6 2022 年第 1 季度晋城市监控企业烟（粉）尘区域排放量环比一览表

区域	2022 年 1 季度(t)	占全市百分比	2021 年 4 季度(t)	2021 年 1 季度(t)	环比增减情况(t)	环比百分率	同比增减情况(t)	同比百分率
城区	2.854	1.61%	7.260	6.267	-4.406	-60.69%	-3.413	-54.46%
泽州	92.284	52.07%	110.366	78.667	-18.082	-16.38%	13.617	17.31%
高平	26.931	15.20%	44.089	32.389	-17.158	-38.92%	-5.458	-16.85%
阳城	47.387	26.74%	66.068	48.598	-18.681	-28.28%	-1.211	-2.49%
陵川	6.082	3.43%	12.456	7.648	-6.374	-51.17%	-1.566	-20.48%
沁水	1.694	0.96%	2.366	1.040	-0.672	-28.40%	0.654	62.88%
合计	177.232		242.605	174.609	-65.373	-26.95%	2.623	1.50%

图14:2022年第1季度晋城市各县（市、区）监控企业废气二氧化硫排放量占比图

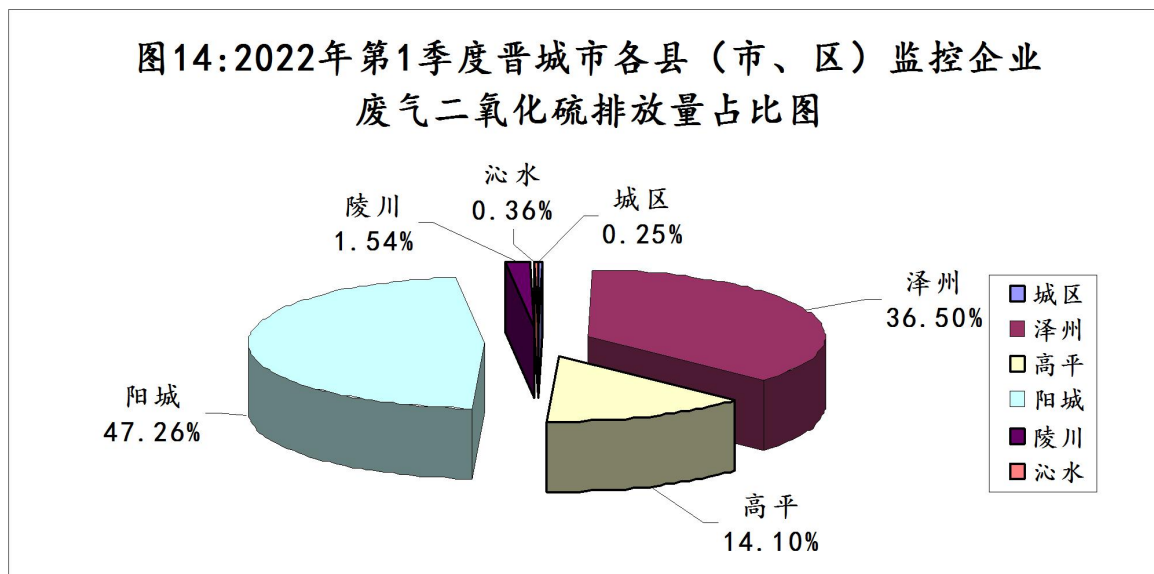


图15:2022年第1季度晋城市各县(市、区)监控企业废气氮氧化物排放量占比图

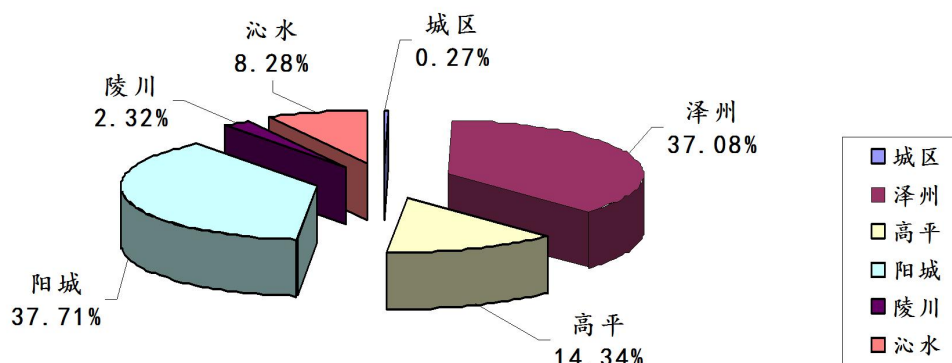


图16:2022年第1季度晋城市各县(市、区)监控企业废气烟(粉)尘排放量占比图

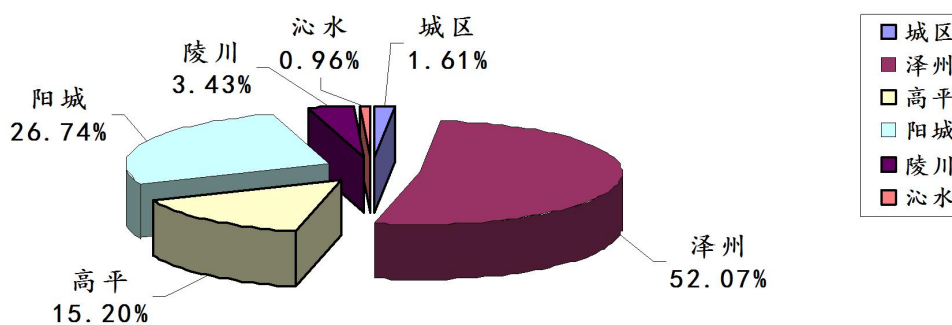


图17:2022年第1季度晋城市各县(市、区)监控企业废气二氧化硫排放量环比图(单位:吨)

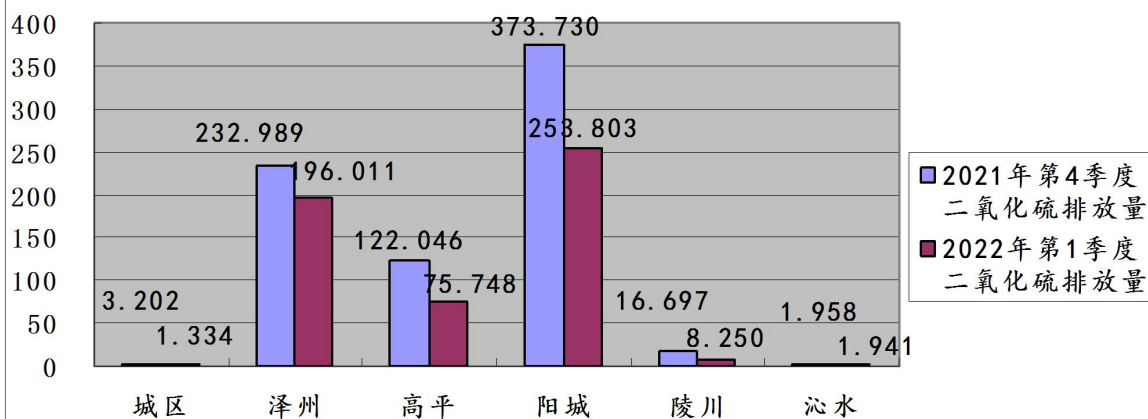


图18:2022年第1季度晋城市各县(市、区)监控企业
废气氮氧化物排放量环比图(单位:吨)

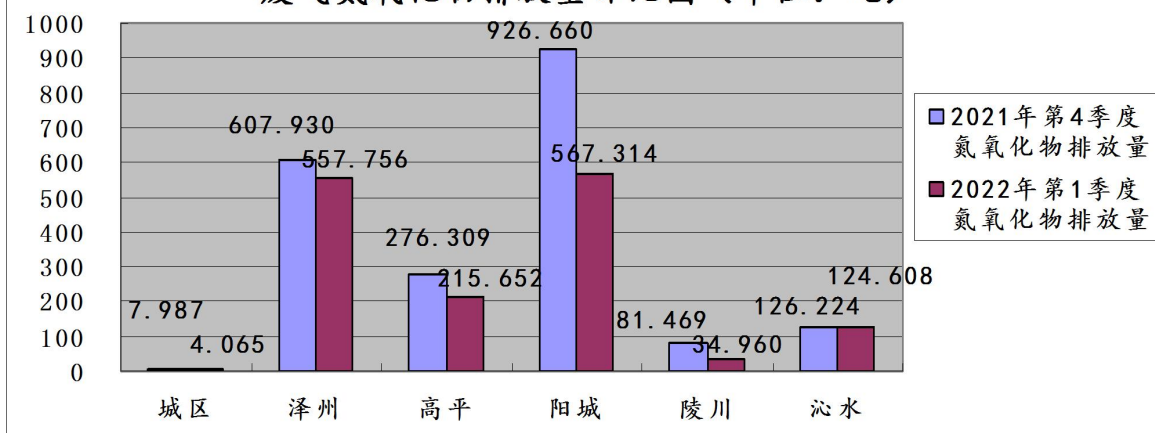
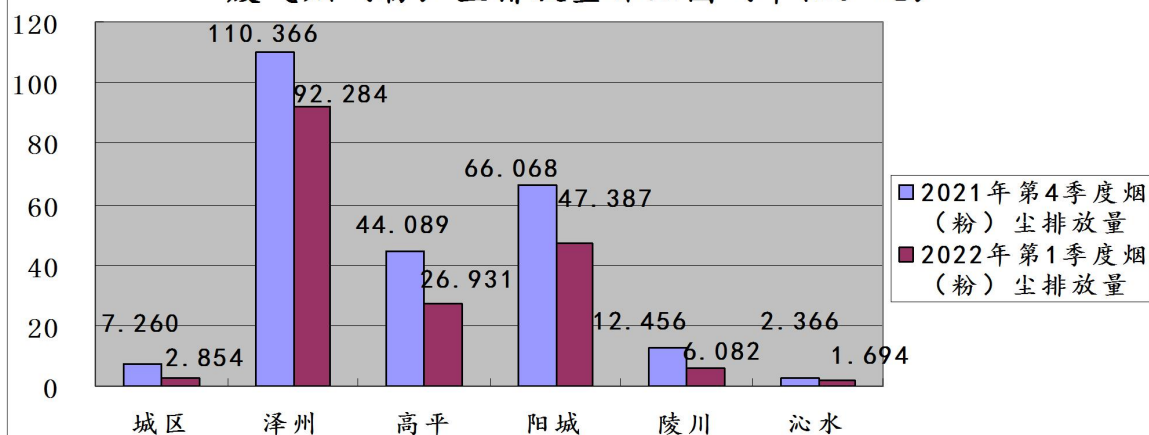


图19:2022年第1季度晋城市各县(市、区)监控企业
废气烟(粉)尘排放量环比图(单位:吨)



(二) 废水

2022年第1季度我市废水化学需氧量同比2021年第1季度减少40.858吨,降幅为10.79%;环比2021年第4季度增加6.373吨,增幅为1.92%。氨氮排放量同比2021年第1季度减少15.042吨,降幅为57.28%;环比2021年第4季度减少6.991吨,降幅为38.39%;总磷排放量环比2021年第4季度增加0.007吨,增幅为0.21%;总氮排放量环比2021年第4季度减少53.272吨,降幅为20.32%。

从行业分布看：2022年第1季度污水厂排放的废水化学需氧量和
其他行业氨氮排放量占我市排放量的比例最大，达到61.81%和
33.97%。2022年第1季度食品行业、其他行业和污水厂废水化学
需氧量环比2021年第4季度分别增加36.25%、27.55%和11.18%，
煤炭行业、化工行业和印染行业废水化学需氧量环比2021年第4
季度降低35.16%、21.23%和14.92%。污水厂、印染行业、煤炭
行业、化工行业和其他行业废水氨氮排放量环比2021年第4季
度降低59.44%、35.31%、24.23%、15.14%和14.17%；食品行业
废水氨氮排放量与2021年第4季度持平。

表7 2022年第1季度晋城市监控企业化学需氧量行业环比及同比一览表

行业	2022年1 季度(t)	占全市 百分比	2021年4 季度(t)	2021年1 季度(t)	环比增减 情况(t)	环比百 分率	同比增减 情况(t)	同比百 分率
污水厂	208.848	61.81%	187.849	259.676	20.999	11.18%	-50.828	-19.57%
化工	52.553	15.55%	66.715	63.143	-14.162	-21.23%	-10.590	-16.77%
印染	10.022	2.97%	11.779	7.579	-1.757	-14.92%	2.443	32.23%
煤炭	17.280	5.11%	26.650	14.254	-9.370	-35.16%	3.026	21.23%
食品	0.887	0.26%	0.651	0.274	0.236	36.25%	0.613	223.72%
其他	48.271	14.29%	37.844	33.793	10.427	27.55%	14.478	42.84%
合计	337.861		331.488	378.719	6.373	1.92%	-40.858	-10.79%

表8 2022年第1季度晋城市监控企业氨氮排放量行业环比及同比一览表

行业	2022年1 季度(t)	占全市 百分比	2021年4 季度(t)	2021年1 季度(t)	环比增减 情况(t)	环比百分 率	同比增减 情况(t)	同比百分 率
污水厂	3.776	33.65%	9.309	16.351	-5.533	-59.44%	-12.575	-76.91%
化工	2.519	22.45%	2.969	3.177	-0.450	-15.14%	-0.658	-20.71%
印染	0.107	0.95%	0.165	0.143	-0.058	-35.31%	-0.036	-25.17%
煤炭	1.004	8.95%	1.325	2.492	-0.321	-24.23%	-1.488	-59.71%
食品	0.003	0.03%	0.003	0.003	0	0	0	0
其他	3.811	33.97%	4.440	4.096	-0.629	-14.17%	-0.285	-6.96%
合计	11.220		18.211	26.262	-6.991	-38.39%	-15.042	-57.28%

表9 2022年第1季度晋城市监控企业总磷排放量行业环比及同比一览表

行业	2022年1季度(t)	占全市百分比	2021年4季度(t)	2021年1季度(t)	环比增减情况(t)	环比百分率	同比增减情况(t)	同比百分率
污水厂	2.972	88.82%	2.860	3.268	0.112	3.92%	-0.296	-9.06%
化工	-	-	-	-	-	-	-	-
印染	-	-	-	-	-	-	-	-
煤炭	-	-	-	-	-	-	-	-
食品	0.004	0.12%	0.113	0.003	-0.109	-96.46%	0.001	33.33%
其他	0.370	11.06%	0.366	0.294	0.004	1.09%	0.076	25.85%
合计	3.346		3.339	3.565	0.007	0.21%	-0.219	-6.14%

表10 2022年第1季度晋城市监控企业总氮排放量行业环比及同比一览表

行业	2022年1季度(t)	占全市百分比	2021年4季度(t)	2021年1季度(t)	环比增减情况(t)	环比百分率	同比增减情况(t)	同比百分率
污水厂	162.908	77.98%	200.300	167.827	-37.392	-18.67%	-4.919	-2.93%
化工	36.663	17.55%	44.404	39.483	-7.741	-17.43%	-2.820	-7.14%
印染	1.724	0.83%	2.110	1.310	-0.386	-18.29%	0.414	31.60%
煤炭	-	-	-	-	-	-	-	-
食品	0.449	0.21%	10.367	0.145	-9.918	-95.67%	0.304	209.66%
其他	7.156	3.43%	4.946	6.451	2.210	44.68%	0.705	10.93%
合计	208.900		262.127	215.216	-53.227	-20.31%	-6.316	-2.93%

图20: 2022年第1季度晋城市监控企业废水化学需氧量各行业排放量环比图 (单位: 吨)

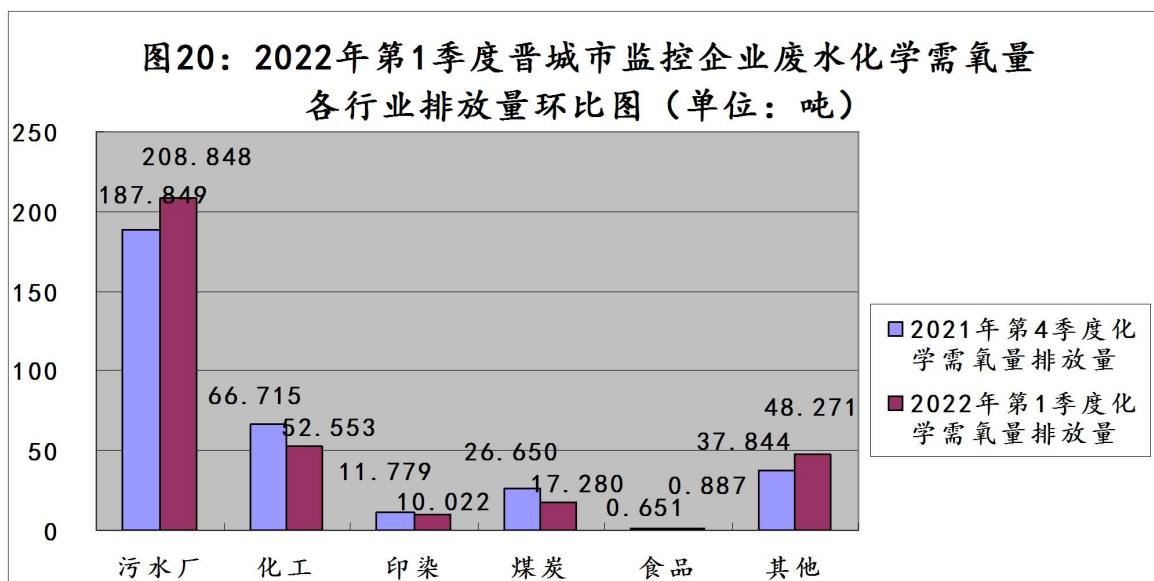


图21: 2022年第1季度晋城市监控企业废水氨氮
各行业排放量环比图 (单位: 吨)

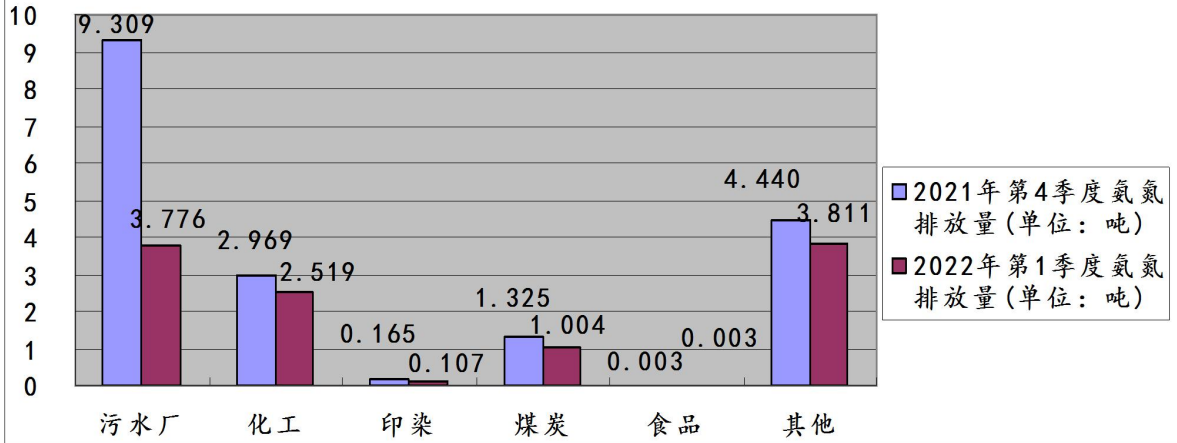


图22: 2022年第1季度晋城市监控企业废水化学需氧量
各行业排放量同比图 (单位: 吨)

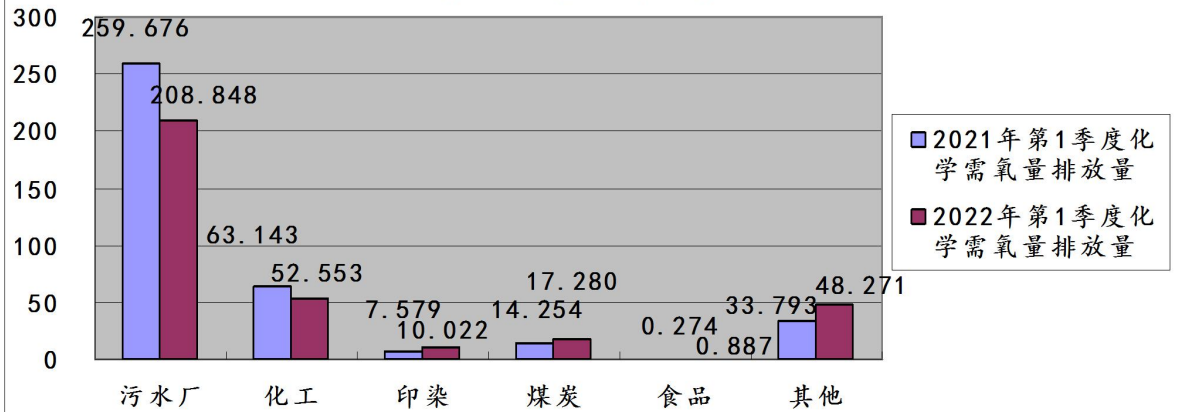
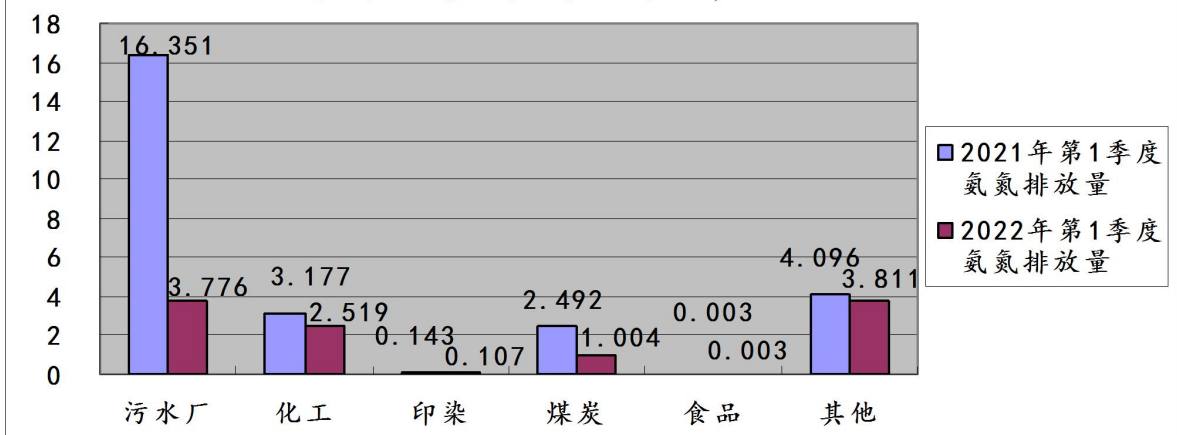


图23: 2022年第1季度晋城市监控企业废水氨氮
各行业排放量同比图 (单位: 吨)



从区域分布看：2022年第1季度城区和泽州监控企业废水化学需氧量和氨氮排放量占我市排放量的比例较大，分别达到33.88%、35.52%和29.52%、29.06%。2022年第1季度陵川、城区和阳城废水化学需氧量环比2021年第4季度增加15.50%、12.58%和5.86%；沁水、高平和泽州废水化学需氧量环比2021年第4季度分别减少12.93%、8.07%和3.33%。2022年第1季度沁水、高平和阳城废水氨氮排放量环比2021年第4季度增加79.96%、16.44%和7.83%；城区、陵川和泽州废水氨氮排放量环比2021年第4季度减少63.02%、44.59%和21.29%。

表 11 2022 年第 1 季度晋城市监控企业化学需氧量区域环比及同比一览表

区域	2022 年 1 季度(t)	占全市百分比	2021 年 4 季度(t)	2021 年 1 季度(t)	环比增减情况(t)	环比百分率	同比增减情况(t)	同比百分率
城区	114.472	33.88%	101.680	144.662	12.792	12.58%	-30.190	-20.87%
泽州	99.733	29.52%	103.171	98.229	-3.438	-3.33%	1.504	1.53%
高平	51.283	15.18%	55.787	55.491	-4.504	-8.07%	-4.208	-7.58%
阳城	54.090	16.01%	51.097	60.755	2.993	5.86%	-6.665	-10.97%
陵川	4.404	1.30%	3.813	4.757	0.591	15.50%	-0.353	-7.42%
沁水	13.879	4.11%	15.940	14.826	-2.061	-12.93%	-0.947	-6.39%
合计	337.861		331.488	378.720	6.373	1.92%	-40.859	-10.79%

表 12 2022 年第 1 季度晋城市监控企业氨氮排放量区域环比及同比一览表

区域	2022 年 1 季度(t)	占全市百分比	2021 年 4 季度(t)	2021 年 1 季度(t)	环比增减情况(t)	环比百分率	同比增减情况(t)	同比百分率
城区	3.985	35.52%	10.777	14.114	-6.792	-63.02%	-10.129	-71.77%
泽州	3.260	29.06%	4.142	4.647	-0.882	-21.29%	-1.387	-29.85%
高平	0.864	7.70%	0.742	1.013	0.122	16.44%	-0.149	-14.71%
阳城	2.073	18.48%	1.922	6.004	0.151	7.83%	-3.931	-65.47%
陵川	0.041	0.37%	0.074	0.038	-0.033	-44.59%	0.003	7.89%
沁水	0.997	8.89%	0.554	0.446	0.443	79.96%	0.551	123.54%
合计	11.220		18.211	26.262	-6.991	-38.39%	-15.042	-57.28%

表 13 2022 年第 1 季度晋城市监控企业总磷区域环比及同比一览表

区域	2022 年 1 季度(t)	占全市百分比	2021 年 4 季度(t)	2021 年 1 季度(t)	环比增减情况(t)	环比百分率	同比增减情况(t)	同比百分率
城区	3.985	35.52%	10.777	14.114	-6.792	-63.02%	-10.129	-71.77%
泽州	3.260	29.06%	4.142	4.647	-0.882	-21.29%	-1.387	-29.85%
高平	0.864	7.70%	0.742	1.013	0.122	16.44%	-0.149	-14.71%
阳城	2.073	18.48%	1.922	6.004	0.151	7.83%	-3.931	-65.47%
陵川	0.041	0.37%	0.074	0.038	-0.033	-44.59%	0.003	7.89%
沁水	0.997	8.89%	0.554	0.446	0.443	79.96%	0.551	123.54%
合计	11.220		18.211	26.262	-6.991	-38.39%	-15.042	-57.28%

表 14 2022 年第 1 季度晋城市监控企业总氮区域环比及同比一览表

区域	2022 年 1 季度(t)	占全市百分比	2021 年 4 季度(t)	2021 年 1 季度(t)	环比增减情况(t)	环比百分率	同比增减情况(t)	同比百分率
城区	3.985	35.52%	10.777	14.114	-6.792	-63.02%	-10.129	-71.77%
泽州	3.260	29.06%	4.142	4.647	-0.882	-21.29%	-1.387	-29.85%
高平	0.864	7.70%	0.742	1.013	0.122	16.44%	-0.149	-14.71%
阳城	2.073	18.48%	1.922	6.004	0.151	7.83%	-3.931	-65.47%
陵川	0.041	0.37%	0.074	0.038	-0.033	-44.59%	0.003	7.89%
沁水	0.997	8.89%	0.554	0.446	0.443	79.96%	0.551	123.54%
合计	11.220		18.211	26.262	-6.991	-38.39%	-15.042	-57.28%

图 24: 2022 年第 1 季度晋城市各县（市、区）监控企业废水化学需氧量排放量比较图

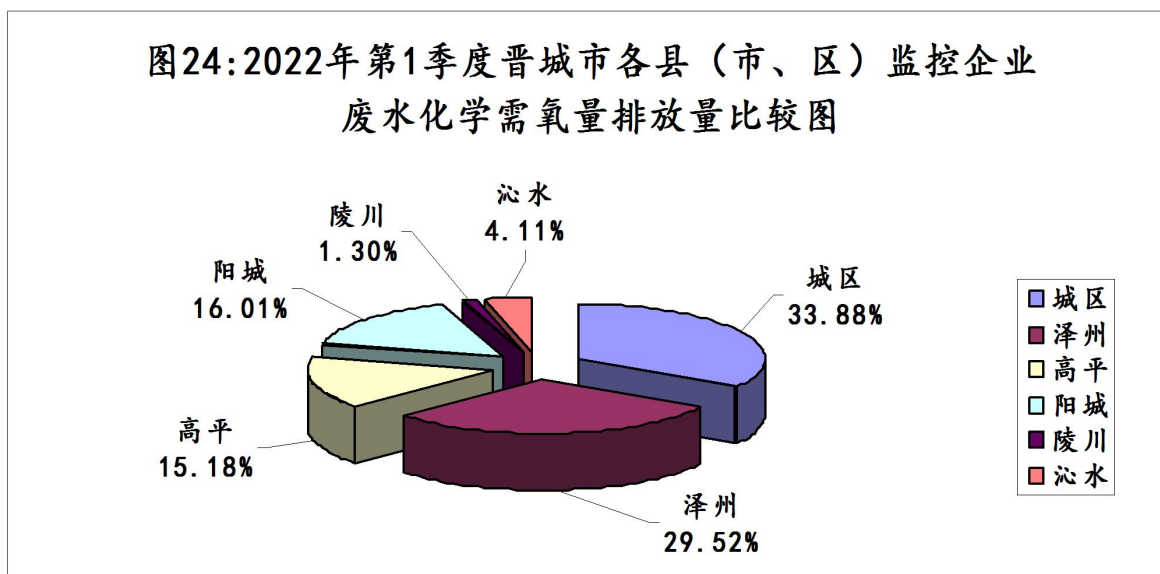


图25：2022年第1季度晋城市各县（市、区）监控企业
废水氨氮排放量比较图

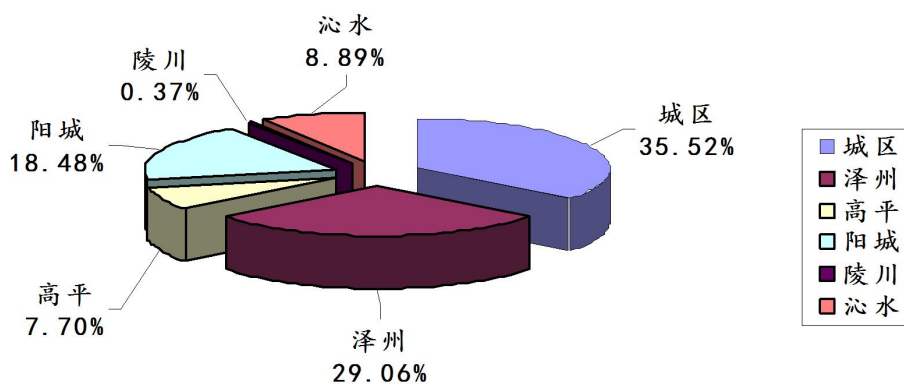


图26：2022年第1季度晋城市各县(市、区)监控企业废水
化学需氧量排放量环比图（单位：吨）

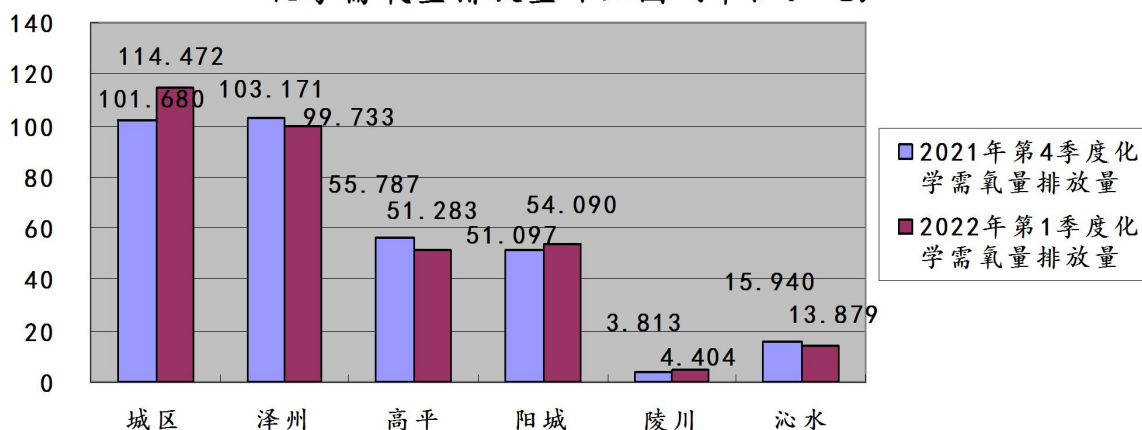
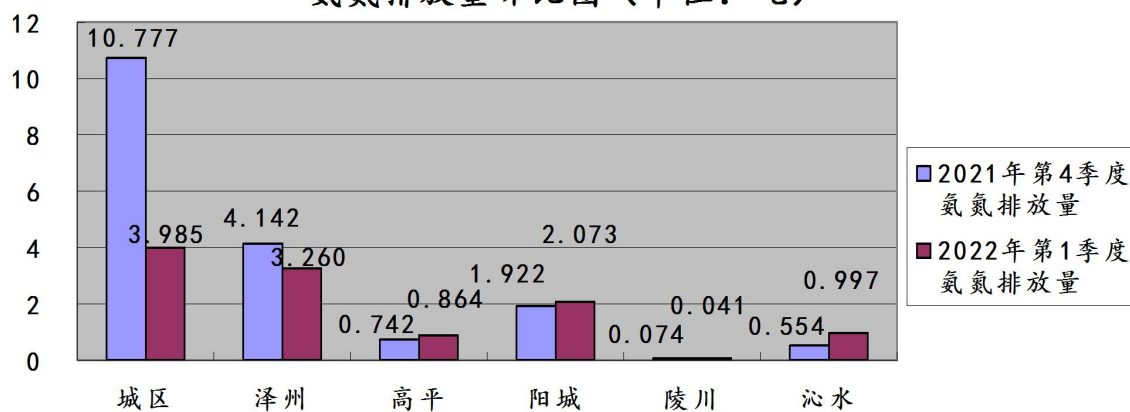


图27：2022年第1季度晋城市各县(市、区)监控企业废水
氨氮排放量环比图（单位：吨）



从流域分布看：2022年第1季度排入沁河的废水化学需氧量环比2021年第4季度分别降低1.29%、氨氮排放量增加7.99%；排入丹河的废水化学需氧量环比2021年第4季度增加3.67%，氨氮排放量减少54.79%

表 15 2022 年第 1 季度排入沁河污染物环比一览表

区域	2022 年 1 季度(t)		2021 年 4 季度(t)		环比增减情况(t)		环比百分率	
	化学需氧量	氨氮	化学需氧量	氨氮	化学需氧量	氨氮	化学需氧量	氨氮
阳城	54.090	2.073	51.097	1.922	2.993	0.151	5.86%	7.83%
沁水	13.879	0.997	15.940	0.554	-2.061	0.443	-12.93%	79.96%
泽州 (部分)	20.627	0.559	22.717	0.884	-2.090	-0.325	-9.20%	-36.76%
合计	88.596	3.629	89.754	3.360	-1.158	0.269	-1.29%	7.99%

备注：泽州（部分）包括山西天地王坡煤业有限公司、山西晋城无烟煤矿业集团有限责任公司成庄矿、山西泽州天泰坤达煤业有限公司、山西晋城无烟煤矿业集团有限责任公司寺河煤矿二号井、山西泽州天泰西陈庄煤业有限公司、山西泽州天泰和瑞煤业有限公司、山西晋煤华昱煤化工有限责任公司、山西晋煤集团泽州天安润宏煤业和山西晋煤集团泽州天安盈盛煤业有限责任公司九家企业。

表 16 2022 年第 1 季度排入丹河污染物环比一览表

区域	2022 年 1 季度(t)		2021 年 4 季度(t)		环比增减情况(t)		环比百分率	
	化学需氧量	氨氮	化学需氧量	氨氮	化学需氧量	氨氮	化学需氧量	氨氮
城区	114.472	3.985	101.680	10.777	12.792	-6.792	12.58%	-63.02%
泽州 (部分)	69.509	0.923	69.912	1.266	-0.403	-0.343	-0.58%	-27.09%
高平	51.283	0.864	55.787	0.742	-4.504	0.122	-8.07%	16.44%
陵川	4.404	0.041	3.813	0.074	0.591	-0.033	15.50%	-44.59%
合计	239.668	5.813	231.192	12.859	8.476	-7.046	3.67%	-54.79%

备注：泽州（部分）包括山西天泽集团永丰化肥有限公司、山西兰花集团莒山煤矿有限公司、山西兰花煤化工有限责任公司污水处理分公司、山西兰花清洁能源有限责任公司、山西晋城无烟煤矿业集团有限责任公司天溪煤制油分公司、山西兰花科技创业股份有限公司新材料分公司、山西天泽煤化工集团股份有限公司化工厂、山西省晋城晋普山煤矿、山西兰花科技创业股份有限公司大阳煤矿分公司、山西泽州天泰锦辰煤业有限公司十家企业。

（山西兰花科技创业股份有限公司化工分公司和山西兰花煤化工有限责任公司废水均排入山西兰花煤化工有限责任公司污水处理分公司统一处理，故排入河流污染物只统计山西兰花煤化工有限责任公司污水处理分公司。）

三、自动监测污染物排放量变化原因分析

(一) 废气

1.行业排污分析

2022年第1季度环比2021年4季度，其他行业烟（粉）尘、和氮氧化物排放量增加，主要原因是山西金驹煤电化股份有限公司成庄热电分公司（1#、3#余热锅炉）氮氧化物浓度升高；供暖期本季度较上季度多一个月，供暖企业排放量增加。

2022年第1季度环比2021年4季度，建材行业和冶金行业烟（粉）尘、二氧化硫和氮氧化物排放量均有减少，主要原因是山西晋钢智造科技实业有限公司（2x230m²烧结机头）污染物浓度降低，（2x180m²烧结机头）负荷降低；陵川鑫源冶炼有限责任公司上季度停产约13天，本季度停产约约73天。晋城山水水泥有限公司、高平市维高水泥制造有限公司、晋城山水合聚水泥有限公司、陵川金隅冀东环保科技有限公司4家水泥生产企业上季度停产约56天，本季度停产约74天。

2.区域排污分析

2022年第1季度环比2021年4季度阳城监控企业烟（粉）尘、二氧化硫和氮氧化物排放量均减少较多，主要原因是阳城晋煤能源有限责任公司（2#机组）上季度停产约3天，本季度停产约25天；阳城国际发电有限责任公司（1#、2#、3#机组）上季度停产约0天、1天、12天，本季度停产约26天、15天、20天；大唐阳城发电有限责任公司（7#机组）上季度正常生产，本季度停产约42天。

(二) 废水

1.行业排污分析

2022 第 1 季度环比 2021 年 4 季度污水厂和其他行业化学需氧量增加，主要原因是晋城市清源水务有限公司、山西国晋物业服务集团有限公司化学需氧量浓度升高；本季度新增沁水县沁洁污水处理有限公司、高平市第一生活污水处理厂 2 家企业纳入统计。

2022 第 1 季度环比 2021 年 4 季度化工行业化学需氧量减少较多，主要原因是山西兰花科技创业股份有限公司新材料分公司化学需氧量浓度降低、山西晋城无烟煤矿业集团有限责任公司天溪煤制油分公司排水量减少、化学需氧量浓度降低。

2022 第 1 季度环比 2021 年 4 季度污水厂氨氮排放量减少较多，主要原因是晋城市清源水务有限公司本季度氨氮浓度降低。

2.区域排污分析

2022 年第 1 季度环比 2021 年 4 季度城区监控企业废水化学需氧量增加，主要原因是晋城市清源水务有限公司化学需氧量浓度升高；富晋精密工业（晋城）有限公司（1#废水）本季度排水量增加、化学需氧量浓度升高。

2022 年第 1 季度环比 2021 年 4 季度城区氨氮排放量减少，主要原因是晋城市正源水务发展有限公司本季度氨氮浓度降低。

3.流域排污分析

2022 年第 1 季度环比 2021 年第 4 季度排入沁河的废水化学需氧量减少和氨氮排放量基本持平。

2022 年第 1 季度环比 2021 年第 4 季度城区监管企业排入丹河的废水化学需氧量增加、氨氮排放量减少，主要原因是晋城市

清源水务有限公司化学需氧量浓度升高、氨氮浓度降低。

2022年第1季度环比2021年第4季度高平监管企业排入丹河的废水化学需氧量减少，主要原因是山西水投碧源水处理有限公司本季度排水量减少。

- 附件： 1.晋城市 2022 年第 1 季度重点监控企业自动监测废气二氧化硫、氮氧化物、烟（粉）尘排放量明细表
2.晋城市 2022 年第 1 季度重点监控企业自动监测废水化学需氧量、氨氮、总磷、总氮排放量明细表



（此件公开）

晋城市2022年第1季度重点监控企业废气二氧化硫、氮氧化物、烟（粉）尘排放量明细表

序号	企业名称	排放口名称	烟尘排放量 (单位: 吨)			二氧化硫排放量 (单位: 吨)			氮氧化物排放量 (单位: 吨)			备注
			1月	2月	3月	1月	2月	3月	1月	2月	3月	
电力行业												
1	沁水晋煤瓦斯发电有限公司	废气(1#)废气排放口	—	—	—	—	—	—	4.509	3.754	4.891	
		废气(2#)废气排放口	—	—	—	—	—	—	5.299	4.346	5.864	2022年1月30日10时至15时 停产
		废气(3#)废气排放口	—	—	—	—	—	—	3.896	3.497	4.498	
		废气(4#)废气排放口	—	—	—	—	—	—	6.063	4.767	5.265	2022年3月22日8时至3月23日11时 停产
2	山西金驹煤电化股份有限公司寺河瓦斯电站	废气排放口	—	—	—	—	—	—	4.869	3.391	4.016	
3	山西和瑞新能源开发有限公司	1#废气排放口	—	—	—	—	—	—	0.971	0.508	1.060	2022年1月4日5时至15时 停产
		2#废气排放口	—	—	—	—	—	—	0.786	0.644	1.233	1月4日5时至15时 2月23日20时至22时 3月6日1时至2时 停产
4	山西金驹煤电化股份有限公司王台热电分公司	1#废气排放口	—	—	—	—	—	—	4.750	3.628	3.909	
		2#废气排放口	—	—	—	—	—	—	4.970	3.579	4.084	
5	阳城晋煤能源有限责任公司	1#锅炉废气排放口	2.631	1.006	0.765	4.791	2.601	4.112	9.424	5.044	5.229	2月7日10时-2022年2月14日0时停产
		2#锅炉废气排放口	2.637	1.396	0.379	4.826	2.700	0.772	7.335	3.282	0.584	3月6日22时至今停产
6	阳城国际发电有限责任公司	1#废气排放口	1.420	0.908	0.602	9.886	7.881	4.431	18.230	13.172	6.946	3月5日1时-4月20日23时停产;
		2#废气排放口	1.216	0.944	0.692	9.580	7.929	4.917	18.666	14.314	8.280	2022年3月15日23时至今停产;
		3#废气排放口	0.889	0.788	0.717	6.609	6.692	5.002	14.174	11.701	8.116	2021年12月31日20时-2022年1月3日8时; 1月31日12时-2月3日4时; 3月15日22时至今停产;
		4#废气排放口	0.813	0.704	1.267	6.790	5.780	9.505	13.087	10.169	16.907	1月26日21时-2月7日23时停产;
		5#废气排放口	0.992	0.981	1.585	9.077	8.066	10.281	18.034	14.607	17.436	
		6#废气排放口	1.070	0.953	1.429	8.965	7.801	9.790	16.564	13.782	16.097	
7	大唐阳城发电有限责任公司	7#废气排放口	1.803	0.914	0.873	9.201	8.119	6.736	18.049	14.881	11.630	1月22日0时-2022年2月13日23时 3月11日23时至今停产
		8#废气排放口	1.875	1.908	2.875	19.026	16.029	21.483	37.954	32.566	38.163	
8	山西兰花大宁发电有限公司	1#废气排放口	—	—	—	—	—	—	3.083	3.537	6.918	
		2#废气排放口	—	—	—	—	—	—	2.509	2.277	5.030	
9	中煤华晋集团晋城热电有限公司	1#机组废气排放口	1.966	1.553	0.876	8.852	8.797	5.576	27.170	23.329	13.694	3月22日00时至3月31日23时停产
		2#机组废气排放口	2.418	1.900	1.885	17.308	14.332	14.912	33.622	28.925	25.475	
冶金行业												

序号	企业名称	排放口名称	烟尘排放量 (单位: 吨)			二氧化硫排放量 (单位: 吨)			氮氧化物排放量 (单位: 吨)			备注
			1月	2月	3月	1月	2月	3月	1月	2月	3月	
1	山西晋钢智造科技实业有限公司	2x230m2烧结机头废气	2.236	2.136	2.745	16.095	6.038	6.667	26.869	17.823	18.036	
		2x180m2烧结机头废气	1.906	0.947	1.090	12.861	4.140	6.216	23.311	10.160	13.004	2.2日9时至2.5日12时, 2.2日9时至2.5日12时, 2.7日0时至13日17时, 3.20日17时至31日19时停机
		一期亚临界发电废气排放口	0.583	0.236	0.493	6.078	2.523	5.079	4.822	1.016	2.126	2.9日19时至20日13时停机
		1380m3高炉热风炉废气	0.548	0.247	0.442	4.270	1.201	2.464	2.442	0.478	1.060	
		2号1380m3高炉新增出铁场	0.473	0.043	0.349	—	—	—	—	—	—	
		2号1380m3高炉矿槽	0.855	0.136	0.799	—	—	—	—	—	—	
		1号230m2烧结机尾	0.444	0.269	0.229	—	—	—	—	—	—	3.7日1时至13日20时停机
		2号230m2烧结机尾	0.726	0.652	0.735	—	—	—	—	—	—	
		1号1250m3高炉矿槽	0.939	0.815	1.153	—	—	—	—	—	—	2.10日6时至13日18时停机
		1号1250m3高炉出铁场	1.113	0.905	1.278	—	—	—	—	—	—	2.10日5时至12.13日18时停机
		1号180m2烧结机尾	0.749	0.503	0.610	—	—	—	—	—	—	
		2号180m2烧结机尾	0.407	0.248	0.185	—	—	—	—	—	—	1.4日0时至10日11时, 1.30日21时至31日23时, 2.1日0时至2.5日11时, 2.7日0时至13日20时, 3.5日23时至13日19时, 3.20日23时至31日20时停机
		1号1380m3高炉矿槽	1.008	0.836	0.621	—	—	—	—	—	—	3.6日6时至13日8时停机
		1号1380m3高炉出铁场	1.100	0.877	0.648	—	—	—	—	—	—	3.6日0时至11日14时停机
		3号4号炼钢地下料仓废气排放口	0.237	0.155	0.129	—	—	—	—	—	—	
		2x1380m3高炉煤粉制备	0.554	0.516	0.421	—	—	—	—	—	—	3.6日08时至3.14日02时停机
		2号1250m3高炉矿槽	0.606	0.557	0.624	—	—	—	—	—	—	3.19日9时至17时停机
		2号1250m3高炉出铁场	1.918	1.849	1.792	—	—	—	—	—	—	
		混铁炉除尘	0.787	0.587	0.578	—	—	—	—	—	—	3.7日12时至17时停机
		链篦机_回转窑	0.689	0.681	0.814	8.937	6.279	10.263	2.550	2.073	6.170	
		1号转炉二次烟气	0.874	0.727	0.970	—	—	—	—	—	—	3.8日01时至23时停机
2号1380m3高炉出铁场	0.492	0.206	0.429	—	—	—	—	—	—			
2号转炉二次烟气	0.687	0.492	0.602	—	—	—	—	—	—	2.20日19时至23日12时停机		
2号1380m3高炉转运站	0.314	0.241	0.271	—	—	—	—	—	—			
4号转炉二次烟气	0.292	0.073	0.221	—	—	—	—	—	—	1.29日21时至1.31日23时, 2.1日0时至17日8时, 2.20日17时至24日18时停机		
3号转炉二次烟气	0.331	0.303	0.102	—	—	—	—	—	—			

序号	企业名称	排放口名称	烟尘排放量 (单位: 吨)			二氧化硫排放量 (单位: 吨)			氮氧化物排放量 (单位: 吨)			备注
			1月	2月	3月	1月	2月	3月	1月	2月	3月	
1	山西晋钢智造科技实业有限公司	TGS环保活性石灰窑煅烧	0.195	0.142	0.156	0.327	0.591	0.490	1.222	1.077	1.177	3.6日9时至7日20时停机
		2x680高炉煤粉制备	0.074	0.020	0.069	—	—	—	—	—	—	
		2x1380m3高炉转运废气	0.081	0.070	0.080	—	—	—	—	—	—	
		3号4号转炉三次烟气	0.877	0.770	0.554	—	—	—	—	—	—	
		TGS环保活性石灰窑运料系统	0.087	0.080	0.093	—	—	—	—	—	—	
		TGS环保竖窑成品系统	0.181	0.149	0.164	—	—	—	—	—	—	
		套筒窑	0.171	—	0.033	0.229	0.000	0.005	1.909	0.000	0.191	1.31日10时至23时, 2.1日0时至2.28日23时, 3.1日0时至3.8日14时, 3.10日17时至13日10时, 3.13日22时至15日5时, 3.16日16时至17日20时, 3.21日4时至31日23时停机
		3号4号TGS石灰窑煅烧	0.192	0.115	0.140	0.770	1.137	0.647	2.807	1.449	1.916	
		3号4号TGS石灰窑成品	0.216	0.202	0.235	—	—	—	—	—	—	
2	高平市泫氏铸管有限公司	烧结机头废气出口	0.120	0.000	0.069	0.109	0.000	0.049	1.216	0.000	0.654	01-04 21时~01-06 08时 01-17 17时~03-16 07时 03-29 01时~03-31 23时停运
		烧结熟料上料排放口	0.019	0.000	0.022	—	—	—	—	—	—	01-17 20时~03-14 23时停运
		矿槽除尘	0.061	0.000	0.054	—	—	—	—	—	—	01-18 00时~03-14 23时停运
		热风炉排气筒	0.025	0.000	0.010	0.018	0.000	0.012	0.193	0.000	0.135	01-17 20时~03-15 03时停运
		烧结机尾除尘器2#废气排放口	0.045	0.000	0.028	—	—	—	—	—	—	01-04 23时~01-06 08时 01-17 17时~03-15 17时 03-29 02时~03-31 23时停运
		退火炉废气排放口	0.021	0.000	0.094	0.148	0.000	0.137	0.061	0.000	0.094	01-17 20时~03-15 13时停运
		烧结矿筛废气排放口	0.006	0.000	0.007	—	—	—	—	—	—	01-17 16时~03-14 23时停运
		大线喷锌废气排放口	0.010	0.000	0.009	—	—	—	—	—	—	01-17 21时~03-17 03时停运
		小线喷锌废气排放口	0.007	0.000	0.004	—	—	—	—	—	—	01-17 21时~03-17 03时停运
		管厂中频炉	0.040	0.000	0.029	—	—	—	—	—	—	01-17 18时~03-15 09时停运
		管厂喂丝球化	0.008	0.000	0.007	—	—	—	—	—	—	01-17 18时~03-15 09时停运
		件厂打磨除尘废气排放口	0.065	0.000	0.032	—	—	—	—	—	—	01-22 12时~03-15 14时停运
		砂处理废气排放口	0.004	0.000	0.003	—	—	—	—	—	—	01-21 12时~03-15 14时停运
		铁厂新烧结机尾除尘器1#排放口	0.303	0.000	0.084	—	—	—	—	—	—	01-17 16时~03-15 16时 03-29 01时~03-31 23时停运
		管厂离心机除尘器排放口	0.063	0.000	0.088	—	—	—	—	—	—	01-17 20时~03-17 09时停运
		铁厂高炉出铁场除尘器	0.158	0.000	0.173	—	—	—	—	—	—	01-18 00时~03-14 23时停运
铁厂烧结混料除尘器排放口	0.026	0.000	0.020	—	—	—	—	—	—	01-18 08时~03-15 18时 03-29 00时~03-31 23时停运		

序号	企业名称	排放口名称	烟尘排放量 (单位: 吨)			二氧化硫排放量 (单位: 吨)			氮氧化物排放量 (单位: 吨)			备注		
			1月	2月	3月	1月	2月	3月	1月	2月	3月			
3	高平市法氏实业有限公司	烧结机头废气出口	—	—	—	—	—	—	—	—	—	01-01 00时~03-31 23时停运		
		矿槽排放口	—	—	—	—	—	—	—	—	—	—	01-01 00时~03-31 23时停运	
		热风炉排气筒	—	—	—	—	—	—	—	—	—	—	01-01 00时~03-31 23时停运	
		烧结机尾除尘器废气排放口	—	—	—	—	—	—	—	—	—	—	01-01 00时~03-31 23时停运	
		整粒出尘废气排放口	—	—	—	—	—	—	—	—	—	—	01-01 00时~03-31 23时停运	
		1号-2号10T废气排放口	0.006	0.000	0.043	—	—	—	—	—	—	—	—	01-05 00时~03-14 15时停运
		3号-4号10T废气排放口	0.002	0.000	0.009	—	—	—	—	—	—	—	—	01-05 00时~03-14 15时停运
		多工位离心机废气排放口	0.003	0.000	0.006	—	—	—	—	—	—	—	—	01-05 00时~03-15 15时停运
		1-2-3-线切割肉磨废气排放口	0.011	0.000	0.089	—	—	—	—	—	—	—	—	01-05 00时~03-15 17时停运
		4-5线切割肉磨废气排放口	0.002	0.000	0.021	—	—	—	—	—	—	—	—	01-05 00时~03-15 17时停运
		6线切割-肉磨-抛丸	0.001	—	—	—	—	—	—	—	—	—	—	01-05 00时~03-31 23时停运
		喷粉线1号	0.001	—	—	—	—	—	—	—	—	—	—	01-05 00时~03-31 23时停运
		中频炉1号	0.002	0.000	0.009	—	—	—	—	—	—	—	—	01-05 00时~03-14 15时停运
		造型落砂1号	0.001	—	—	—	—	—	—	—	—	—	—	01-05 00时~03-31 23时停运
		造型落砂4号	0.026	0.000	0.103	—	—	—	—	—	—	—	—	01-05 00时~03-15 08时停运
		造型落砂5号	0.001	0.000	0.005	—	—	—	—	—	—	—	—	01-05 00时~03-15 08时停运
		砂处理工部1号	0.001	0.000	0.002	—	—	—	—	—	—	—	—	01-05 00时~01-06 23时 01-15 00时~03-15 13时停运
		砂处理工部2号	—	—	—	—	—	—	—	—	—	—	—	01-01 00时~03-31 23时停运
		砂处理工部3号	0.010	0.000	0.043	—	—	—	—	—	—	—	—	01-05 00时~03-15 08时停运
		砂处理工部4号	0.001	0.000	0.004	—	—	—	—	—	—	—	—	01-05 00时~03-15 08时停运
		抛丸机1号	0.001	0.000	0.000	—	—	—	—	—	—	—	—	01-05 00时~03-31 23时停运
		抛丸机2号	0.006	0.000	0.010	—	—	—	—	—	—	—	—	01-05 00时~01-06 23时 01-15 00时~03-15 23时停运
		抛丸机3号	0.001	0.000	0.003	—	—	—	—	—	—	—	—	01-05 00时~03-15 13时停运
中频炉2号	0.003	0.000	0.008	—	—	—	—	—	—	—	—	01-05 00时~03-14 15时停运		
出铁厂烟囱	—	—	—	—	—	—	—	—	—	—	—	01-01 00时~03-31 23时停运		

序号	企业名称	排放口名称	烟尘排放量 (单位: 吨)			二氧化硫排放量 (单位: 吨)			氮氧化物排放量 (单位: 吨)			备注
			1月	2月	3月	1月	2月	3月	1月	2月	3月	
4	高平市福鑫铸管有限公司	烧结机头废气出口	0.117	0.000	0.000	0.480	0.000	0.000	0.842	0.000	0.000	01-04 20时~01-06 15时 01-18 15时~03-31 23时停运
		出铁场排放口	0.122	0.000	0.000	—	—	—	—	—	—	01-19 04时~03-31 23时停运
		高炉上料排放口	0.070	0.000	0.000	—	—	—	—	—	—	01-19 03时~03-31 23时停运
		烧结机尾除尘器废气排放口	0.020	0.000	0.000	—	—	—	—	—	—	01-04 22时~01-06 00时 01-18 16时~03-31 23时停运
		热风炉排气筒	0.058	0.000	0.000	0.331	0.000	0.000	0.665	0.000	0.000	01-18 22时~03-31 23时停运
		退火炉废气排放口	0.003	0.000	0.000	0.073	0.000	0.000	0.019	0.000	0.000	01-18 22时~03-31 23时停运
		烧结整粒筛分废气排放口	0.032	0.000	0.000	—	—	—	—	—	—	01-18 23时~03-31 23时停运
		出铁厂2废气排放口	0.054	0.000	0.000	—	—	—	—	—	—	01-19 10时~03-31 23时停运
		烧结配料废气排放口	0.008	0.000	0.000	—	—	—	—	—	—	01-04 21时~01-06 15时 01-18 15时~03-31 23时停运
		喷煤废气排放口	0.013	0.000	0.000	—	—	—	—	—	—	01-18 21时~03-31 23时停运
		中频炉废气排放口	0.328	0.000	0.000	—	—	—	—	—	—	01-17 08时~03-31 23时停运
5	高平市龙凤铁艺铸业有限公司	废气排放口	—	—	—	—	—	—	—	—	01-01 00时~03-31 23时停运	
6	高平市隆兴泰农业机械制造有限公司	废气排放口	—	—	—	—	—	—	—	—	01-01 00时~03-31 23时停运	
7	高平市朝宇铸业有限公司	废气排放口	—	—	—	—	—	—	—	—	01-01 00时~03-31 23时停运	
8	泽州县裕鑫精密铸造有限公司	发电锅炉	0.036	—	—	0.050	—	—	0.196	—	—	1月5日17、18时, 1月12日21时-3月31日23时停产
		烧结机尾	0.063	—	0.047	—	—	—	—	—	—	1月13日0时-3月25日5时, 3月28日17时-3月31日23时停产
		烧结配料	0.018	—	0.009	—	—	—	—	—	—	1月13日0时-3月25日5时, 3月28日17时-31日23时停产
		高炉出铁厂	0.114	—	0.014	—	—	—	—	—	—	1月13日8时-3月25日23时, 3月29日8时-31日17时停产
		高炉矿槽	0.044	—	0.000	—	—	—	—	—	—	1月13日0时-3月31日17时停产
		烧结机头废气出口	0.100	—	0.045	0.501	—	0.060	0.498	—	0.200	1月3日13时-6日15时, 1月12日19时-3月25日7时, 3月26日15时-17时, 27日9时-12时, 28日17时-31日23时停产
10	山西汉通鑫宇科技股份有限公司	1号中频炉	—	—	—	—	—	—	—	—	—	2021年12月31日8时30分至今停产
		2号砂处理	—	—	—	—	—	—	—	—	—	
		3号砂处理	—	—	—	—	—	—	—	—	—	
		4号砂处理	—	—	—	—	—	—	—	—	—	
		5号潮模砂造型线	—	—	—	—	—	—	—	—	—	
		6号铁型覆砂造型线	—	—	—	—	—	—	—	—	—	

序号	企业名称	排放口名称	烟尘排放量 (单位: 吨)			二氧化硫排放量 (单位: 吨)			氮氧化物排放量 (单位: 吨)			备注	
			1月	2月	3月	1月	2月	3月	1月	2月	3月		
9	山西大通铸业有限公司	退火炉	0.020	0.016	0.038	0.056	0.006	0.035	0.286	0.081	0.157	1月6日16至18时; 1月10日13至22时; 1月14日9至12时; 1月18日10至11时; 1月20日19时; 2月21日15至19时; 3月7日0点-3月15日11时停产	
		烧结机头废气出口	0.195	0.092	0.122	0.625	0.460	1.257	0.970	0.459	1.248	1月1日14至16时; 3日15至4日11时; 5日14至15时; 6日11至12、16至18时; 11日7至8时; 12日4至5时; ; 14日9至13 时; 17日16时; 20日19时; 2月18日1至3时; 21日21至23时; 22日16至23日8时; 24日2至3时; 18日1至3时; 21日21至23时; 3月1日12-14时; 6日23时-8日14时; 8日15时-9日23时; 10日0点-13日23时; 15日16时-15日16时; 18日14时-18日15时; 19日9时-18日11时; 20日7时-20日7时; 21日13时-21日13时; 27日17时-27日17时; 29日0时-29日15时; 29日16时-29日21时; 29日22时-30日01时停产	
		高炉出铁口	0.068	0.044	0.100	—	—	—	—	—	—	—	1月20日22时-2月16日9时, 3月7日3点-15日11时停产
		高炉热风炉	0.009	0.020	0.038	0.258	0.142	0.551	0.199	0.241	0.335	1月6日16至17时; 14日9至12时; 20日20时; 2月15日19时至16日9时; 17日2至7时; 3月7日0点-15日11时停产	
		烧结机尾	0.034	0.026	0.051	—	—	—	—	—	—	—	1月20日21时-2月17日7时; 3月7日0点-15日11时停产
		槽下上料	0.115	0.069	0.148	—	—	—	—	—	—	—	
		离心机	0.017	0.006	0.014	—	—	—	—	—	—	—	
		球化除尘	0.009	0.004	0.010	—	—	—	—	—	—	—	
		中频炉1号	0.024	0.016	0.035	—	—	—	—	—	—	—	
		中频炉2号	0.008	0.019	0.049	—	—	—	—	—	—		
11	泽州县金秋铸造有限责任公司	烧结机头废气排放口	0.200	—	0.001	0.620	—	0.007	2.058	—	0.003	1月24日16时-3月31日18时停产	
		高炉热风炉	0.129	—	—	0.554	—	—	0.954	—	—	1月24日17时-3月31日23时停产	
		出铁场	0.468	—	—	—	—	—	—	—	—	1月24日19时-3月31日23时停产	
		矿槽	0.148	—	—	—	—	—	—	—	—	1月24日18时-3月31日23时停产	
		烧结机尾	0.016	—	—	—	—	—	—	—	—		
		石灰窑废气排放口	0.010	—	—	0.020	—	—	0.587	—	—	1月22日19时-3月31日23时停产	
		中频炉	0.112	—	0.062	—	—	—	—	—	—	1月24日16时-3月16日23时	
13	晋城市科裕达铸造有限公司	落砂废气排放口	0.086	0.023	0.076	—	—	—	—	—	—	1月25日-2月18日23时停产	
		砂处理废气排放口	0.208	0.078	0.268	—	—	—	—	—	—		
		中频炉废气排放口	0.025	0.012	0.040	—	—	—	—	—	—		
		冲天炉废气排放口	—	—	—	—	—	—	—	—	—	—	
14	泽州县南村红星铸造厂	冲天炉废气排放口	—	—	—	—	—	—	—	—	2022年1月1日-3月31日停产		

序号	企业名称	排放口名称	烟尘排放量 (单位: 吨)			二氧化硫排放量 (单位: 吨)			氮氧化物排放量 (单位: 吨)			备注	
			1月	2月	3月	1月	2月	3月	1月	2月	3月		
15	晋城市兴方管业有限公司	中频炉废气排放口	—	—	—	—	—	—	—	—	—	2022年1月1日-3月31日停产	
16	晋城市鸿辉管业有限公司	离心浇筑	0.032	—	—	—	—	—	—	—	—	1月13日4时-3月31日23时停产	
		二次除尘	0.035	—	—	—	—	—	—	—	—	1月13日4时-3月31日23时停产	
17	泽州县畅通铸业有限公司	中频炉废气排放口	—	—	0.008	—	—	—	—	—	—	1月1日0时-3月22日4时停产	
		砂处理废气排放口	—	—	0.004	—	—	—	—	—	—	1月1日0时-3月22日7时停产	
18	泽州县世纪球墨铸造有限公司	中频炉废气排放口	0.011	—	—	—	—	—	—	—	—	1月21日0时-3月23日23时停产	
		砂处理废气排放口	0.019	—	—	—	—	—	—	—	—	1月20日0时-3月23日23时停产	
19	晋城市晨晖管业有限公司	中频炉废气排放口	0.109	—	—	—	—	—	—	—	—	1月13日0时-3月23日23时停产	
20	晋城市鑫环球铸造有限公司	4号废气排放口	0.015	—	0.003	—	—	—	—	—	—	1月21日4时-3月20日23时停产	
		5号废气排放口	0.042	—	0.027	—	—	—	—	—	—	1月21日4时-3月20日23时停产	
		管件砂处理	0.008	—	0.003	—	—	—	—	—	—	1月19日11时-3月20日23时停产	
		管件中频炉	0.001	—	0.000	—	—	—	—	—	—	1月19日11时-3月20日23时停产, 3月烟尘排放量小于0.5千克	
		冲天炉	0.027	—	—	0.092	—	—	0.241	—	—	—	1月19日8时-3月31日23时停产
21	晋城天一铸造有限公司	冲天炉	0.006	0.002	0.019	0.001	0.000	0.029	0.037	0.017	0.132	1月5日0时-2月28日6时、3月6日10时-3月31日23时停产, 2月二氧化硫排放量小于0.5kg	
		退火炉	0.007	0.001	0.001	0.005	0.000	0.001	0.024	0.002	0.009	1月24日20时-2月27日12时、3月6日10时-3月31日23时停产, 2月二氧化硫排放量小于0.5kg	
		中频炉	0.156	0.011	0.049	—	—	—	—	—	—	—	1月24日20时-2月26日12时、3月6日8时-3月31日2时停产
		喷锌废气排放口	0.043	0.002	0.015	—	—	—	—	—	—	—	1月24日22时-2月28日6时、3月6日8时-4月1日9时停产
27	晋城市兴达铸件股份有限公司铸造厂	中频炉废气排放口	0.000	0.000	0.000	—	—	—	—	—	—	1-3月停产	
		抛丸废气排放口	0.000	0.000	0.000	—	—	—	—	—	—		
		1号砂处理废气排放口	0.000	0.000	0.000	—	—	—	—	—	—		
		2号砂处理废气排放口	0.000	0.000	0.000	—	—	—	—	—	—		
28	晋城市兴达铸件股份有限公司	中频炉废气排放口	0.000	0.000	0.000	—	—	—	—	—	—		
		抛丸废气排放口	0.000	0.000	0.000	—	—	—	—	—	—		
		粘土砂混砂废气排放口	0.000	0.000	0.000	—	—	—	—	—	—		
		粘土砂破碎废气排放口	0.000	0.000	0.000	—	—	—	—	—	—		
		浇注废气排放口	0.000	0.000	0.000	—	—	—	—	—	—		
22	晋城市佳翔铸业有限公司	中频炉除尘器	—	—	0.001	—	—	—	—	—	—		2022年1月1日-3月31日停产

序号	企业名称	排放口名称	烟尘排放量 (单位: 吨)			二氧化硫排放量 (单位: 吨)			氮氧化物排放量 (单位: 吨)			备注	
			1月	2月	3月	1月	2月	3月	1月	2月	3月		
23	泽州县金圣源铸造厂	废气排放口	—	—	—	—	—	—	—	—	—	2022年1月1日-3月31日停产	
24	泽州县鑫丰源工有限公司	废气排放口	—	—	0.000	—	—	0.005	—	—	0.001	10月5日17时-3月18日19时、3月20日9时-3月31日23时停产,3月烟尘排放量小于0.5kg	
29	山西清慧机械制造有限公司	浇注除尘器	0.002	0.000	0.000	—	—	—	—	—	—	1月11日11时-3月31日23时停产	
		铸二落砂除尘器	0.012	0.000	0.000	—	—	—	—	—	—		
		铸二电炉除尘器	0.005	0.000	0.000	—	—	—	—	—	—		
		打磨除尘器	0.003	0.000	0.000	—	—	—	—	—	—		
		抛丸除尘器	0.000	0.000	0.000	—	—	—	—	—	—		
		炭刨除尘器	0.004	0.000	0.000	—	—	—	—	—	—		
		铸三砂处理除尘器	0.002	0.000	0.000	—	—	—	—	—	—		
31	山西清慧盛凯科技股份有限公司	1号线混砂机除尘器	0.006	0.000	0.000	—	—	—	—	—	—	1月11日0时-3月31日23时停产	
		1号线落砂机除尘器	0.002	0.000	0.000	—	—	—	—	—	—		
		2号线混砂机除尘器	0.002	0.000	0.000	—	—	—	—	—	—		
		2号线落砂机除尘器	0.000	0.000	0.000	—	—	—	—	—	—		
		打磨工位除尘器	0.003	0.000	0.000	—	—	—	—	—	—		
		浇注除尘器	0.006	0.000	0.000	—	—	—	—	—	—		
		电炉除尘器	0.007	0.000	0.000	—	—	—	—	—	—		
		抛丸机除尘器	0.001	0.000	0.000	—	—	—	—	—	—		
30	晋城市金工铸业有限公司	中频炉废气排放口	0.011	0.004	0.018	—	—	—	—	—	—	2022年1月24日0时至2月20日12时停产;	
		布袋除尘器废气排放口	0.035	0.014	0.050	—	—	—	—	—	—	1月24日0时至2月20日12时; 3月26日8时至28日13时停产	
34	晋城市鼎力铸造有限公司	废气排放口	0.000	0.000	0.000	—	—	—	—	—	—	1月1日0时-3月31日23时停产	
36	陵川鑫源冶炼有限责任公司	烧结机头废气排放口	0.288	0.000	0.022	0.272	0.000	0.005	1.154	0.000	0.050	1月4日19时至6日14时 19日6时至3月28日3时 28日14时至31日16时停产	
		高炉热风炉废气排放口	0.032	0.000	0.001	0.051	0.000	0.000	0.257	0.000	0.005	1月19日22时至3月28日0时 3月28日15时至30日5时停产 3月二氧化硫排放量小于0.5千克	
		出铁场废气排放口	0.143	0.000	0.032	—	—	—	—	—	—	—	1月20日7时13分至3月27日12时28分 停产
		烧结机尾废气排放口	0.131	0.000	0.006	—	—	—	—	—	—	—	1月19日6时46分至3月28日3时10分 3月28日14时25分至3月31日16时15分停产
		烧结下料废气排放口	0.041	0.000	0.002	—	—	—	—	—	—	—	1月19日6时46分至3月28日3时10分 3月28日14时25分至3月31日16时15分停产
		高炉矿槽废气排放口	0.339	0.000	0.006	—	—	—	—	—	—	—	1月19日23时01分至3月27日12时28分 3月28日15时47分至30日00时57分停产

序号	企业名称	排放口名称	烟尘排放量 (单位: 吨)			二氧化硫排放量 (单位: 吨)			氮氧化物排放量 (单位: 吨)			备注	
			1月	2月	3月	1月	2月	3月	1月	2月	3月		
35	泽州县旭通铸造有限公司	球化中频炉	0.000	0.000	0.000	0.000	0.000	0.000	0.000	0.000	0.000	1月1日0时至3月17日14时; 3月21日23时至31日23时停产	
37	沁水县顺世达铸业有限公司	烧结机头废气排放口	0.000	0.000	0.000	0.000	0.000	0.000	0.000	0.000	0.000	2022年1月1日0时至3月31日23时 停产	
		烧结机尾废气排放口	0.000	0.000	—	—	—	—	—	—	—		
		出铁厂废气排放口	0.000	0.000	—	—	—	—	—	—	—		
		热风炉废气排放口	0.000	0.000	0.000	0.000	0.000	0.000	0.000	0.000	0.000		
		矿槽废气排放口	0.000	0.000	—	—	—	—	—	—	—		
38	阳城县鑫辰美铸业有限公司	废气排放口	0.000	0.000	0.001	0.000	0.000	0.002	0.000	0.000	0.059	2021年12月31日12时-2022年3月21日、3月28日-4月1日停产;	
39	山西圣士达铸业有限公司	中频炉废气排放口	0.135	0.000	0.007	—	—	—	—	—	—	1月20日9时42分至3月27日15时停产	
		球化站废气排放口	0.026	0.000	0.000	—	—	—	—	—	—	1月20日9时14分至今停产	
		热模离心机废气排放口	0.046	0.000	0.000	—	—	—	—	—	—	1月20日9时至3月28日9时 3月28日12时至4月1日12时停产 3月烟尘排放量<0.5千克	
		喷锌大线废气排放口	0.040	0.000	0.000	—	—	—	—	—	—	1月20日11时04分至今停产	
		喷锌小线废气排放口	0.079	0.000	0.000	—	—	—	—	—	—	1月19日22时57分至今停产	
		退火炉废气排放口	0.051	0.000	0.001	0.071	0.000	0.000	0.096	0.000	0.002	1月19日22时至3月28日00时 3月28日14时至4月1日1时停产 3月二氧化硫排放量<0.5千克	
40	晋城市多吉钢铸业有限公司	中频炉	0.065	—	0.058	—	—	—	—	—	—		
		精整线	0.057	—	0.038	—	—	—	—	—	—		
41	山西金达隆铸业有限公司	中频炉	0.005	—	—	—	—	—	—	—	—		
42	高平市三甲旺达铸造厂	废气排放口	—	—	—	—	—	—	—	—	—	2021.06.24 17时至今停运	
焦化行业													
1	山西兴高能源股份有限公司	废气排放口	0.701	0.513	0.441	2.077	1.519	1.563	8.875	7.003	7.033		
		1#废气排放口	—	—	—	—	—	—	—	—	—	—	2022年一季度停产
		2#废气排放口	—	—	—	—	—	—	—	—	—	—	
		3号装煤	—	—	0.001	—	—	0.001	—	—	—	—	
		4号装煤	—	—	0.001	—	—	0.001	—	—	—	—	
		5号装煤	—	—	0.001	—	—	0.001	—	—	—	—	
		推焦	—	—	0.001	—	—	0.003	—	—	—	—	

序号	企业名称	排放口名称	烟尘排放量 (单位: 吨)			二氧化硫排放量 (单位: 吨)			氮氧化物排放量 (单位: 吨)			备注
			1月	2月	3月	1月	2月	3月	1月	2月	3月	
2	高平市三甲炼焦有限责任公司	1#2#3#锅炉排放口	0.977	0.711	0.589	3.575	2.174	2.374	10.909	7.400	7.986	
		4#5#6#锅炉排放口	0.725	0.692	0.757	1.975	1.646	1.848	7.204	6.552	6.985	
		1#-6#锅炉备用排放口	0.536	0.502	0.384	1.546	1.671	1.881	9.350	8.475	11.026	
		1号筛焦	0.067	0.052	0.037	—	—	—	—	—	—	
		2号粉筛焦	0.017	0.019	0.011	—	—	—	—	—	—	
		1号双击破碎机	0.011	0.009	0.009	—	—	—	—	—	—	
		1号装煤推焦废气	0.001	0.001	0.002	0.001	0.001	0.001	—	—	—	
		2号装煤推焦废气	0.001	0.002	0.002	0.001	0.001	0.001	—	—	—	
		1号拦焦	0.002	0.002	0.002	0.016	0.013	0.015	—	—	—	
		2号拦焦	0.001	0.002	0.002	0.007	0.010	0.011	—	—	—	
		4号炉顶装煤	0.006	0.005	0.005	0.005	0.004	0.004	—	—	—	
		5号炉顶装煤	0.004	0.004	0.005	0.005	0.005	0.006	—	—	—	
		6号炉顶装煤	0.002	0.002	0.002	0.003	0.002	0.003	—	—	—	
		2号粉碎机	0.039	0.032	0.029	—	—	—	—	—		
3	山西明源集团沁泽焦化有限公司	脱硫塔废气排放口	0.641	0.609	0.444	0.936	0.440	0.566	17.842	14.975	16.950	
化工行业												
2	山西天泽煤化工集团股份有限公司煤气化厂	1#废气排放口	0.197	0.168	0.161	0.459	0.111	0.058	4.105	3.245	3.306	
		2#废气排放口	0.803	0.526	0.534	0.077	0.067	0.104	7.188	3.629	5.078	
		3#废气排放口	0.610	0.344	0.254	0.541	0.312	0.358	5.016	3.888	3.419	
		1#吹风气废气排放口	0.192	0.104	0.154	0.039	0.026	0.029	1.609	0.932	1.202	2022年2月16日20时至2022年2月17日03时停产
		2#吹风气废气排放口	0.132	0.080	0.115	0.562	0.112	0.261	1.773	0.818	1.590	2022年2月16日21时至2022年2月17日04时停产
		3#吹风气废气排放口	0.110	0.070	0.074	0.063	0.058	0.045	1.964	1.012	1.129	2月16日21时至17日00时; 3月15日07时至15日18时停产
		4#吹风气废气排放口	0.262	0.174	0.177	0.046	0.054	0.083	1.698	0.840	0.977	2022年2月16日22时至2022年2月17日8时停产
		1#造粒洗涤放空废气排放口	0.335	0.346	0.317	—	—	—	—	—	—	
		2#造粒洗涤放空废气排放口	0.238	0.215	0.240	—	—	—	—	—	—	
		1#备煤除尘放空废气排放口	0.043	0.038	0.046	—	—	—	—	—	—	
		2#备煤除尘放空废气排放口	0.024	0.042	0.040	—	—	—	—	—	—	

序号	企业名称	排放口名称	烟尘排放量 (单位: 吨)			二氧化硫排放量 (单位: 吨)			氮氧化物排放量 (单位: 吨)			备注
			1月	2月	3月	1月	2月	3月	1月	2月	3月	
1	山西兰花科技创业股份有限公司 田悦化肥分公司	锅炉废气排放口	0.441	0.376	0.450	0.425	0.319	0.372	2.770	2.792	2.912	
		1#吹风气废气排放口	0.076	0.066	0.052	0.156	0.123	0.206	2.245	1.550	1.671	
		2#吹风气废气排放口	0.061	0.049	0.051	0.309	0.172	0.177	1.596	1.345	1.612	2022年1月19日18时-22时停产
		造粒洗涤放空废气排放口	0.166	0.334	0.711	—	—	—	—	—	—	
3	山西金象煤化工有限责任公司	锅炉废气排放口	0.118	0.046	0.234	0.019	0.008	0.079	0.599	0.513	1.033	2021年12月27日14时-2022年1月9日12时; 12日9时-22日8时; 1月31日22时-2月9日停产
		三废炉废气排放口	0.896	0.849	1.515	0.352	0.273	0.702	7.470	5.181	6.739	
4	阳城县天海钡盐化工厂	废气排放口	—	—	—	—	—	—	0.102	—	0.049	1月28日14时-3月16日停产;
5	山西兰花科技创业股份有限公司 化工分公司	1#锅炉废气排放口	0.000	0.000	0.000	0.000	0.000	0.000	0.000	0.000	0.000	2022年一季度停产
		2#锅炉废气排放口	0.403	0.000	0.097	0.049	0.000	0.040	1.478	0.000	0.687	1月18日03时至3月15日00时停产
6	山西铁峰化工有限公司	1#废气排放口	0.017	0.000	0.001	0.144	0.000	0.014	0.136	0.000	0.012	1月22日20时-3月28日停产;
		2#废气排放口	0.008	0.000	0.000	0.008	0.000	0.001	0.390	0.000	0.022	1月24日15时-3月28日停产;
7	山西兰花煤化工有限责任公司	锅炉废气出口	0.199	0.195	0.117	0.143	0.151	0.105	1.781	1.665	0.966	3月21日05时至3月31日18时停产
		三废炉	0.262	0.191	0.209	0.308	0.278	0.069	2.855	2.204	1.773	3月20日08时至4月1日11时停产
		尿素造粒废气排放口	0.410	0.290	0.299	—	—	—	—	—	—	3月20日08时至4月2日05时停产
8	山西兰花清洁能源有限责任公司	清洁能源废气	—	—	—	—	—	—	—	—	—	一季度停产
		三废炉	—	—	—	—	—	—	—	—	—	一季度停产
		原料布袋除尘废气排放口	—	—	—	—	—	—	—	—	—	一季度停产
9	晋能控股装备制造集团有限公司 天溪煤制油分公司	废气排放口	—	—	—	—	—	—	—	—	—	一季度停产
10	山西天泽煤化工集团股份有限公司 化工厂	1#2#(35t+35t)锅炉废气出口	0.176	0.149	0.068	0.029	0.026	0.064	1.654	1.483	0.749	1月份停产166小时, 2月份停产55小时, 3月份停产454小时
		三废炉	0.000	0.000	0.057	0.000	0.000	0.122	0.000	0.000	1.314	1.2月份均处于停产状态, 3月份停产470小时
		尿素造粒	0.000	0.000	0.077	—	—	—	—	—	—	1.2月均处于停产状态, 3月份停产516小时
11	山西兰花科技创业股份有限公司 新材料分公司	废气排放口	0.599	0.389	0.229	0.142	0.065	0.038	9.443	6.461	4.521	3月22日14时-25日23时; 26日0时-27日23时; 28日0时-28日21时; 29日0时-29日23时; 30日0时-30日23时; 31日0时-31日16时停产
		焚烧炉	0.046	0.029	0.034	0.019	0.012	0.011	1.136	0.862	0.945	3月2日3时-23时; 27日7时-28日23时; 29日0时-23时; 30日0时-23时停产
		硫酸尾气	—	—	—	0.385	0.209	0.221	—	—	—	3月20日18时-25日23时; 26日0时-27日23时; 28日0时-23时; 29日0时-23时; 30日0时-23时停产
12	山西兰花华明纳米材料股份有限公司	废气排放口	0.179	0.110	0.309	0.011	0.011	0.002	0.461	0.188	0.478	1月18日5时至20日20时; 1月29日8时至2月16日1时; 2月17日12时至18日23时停产
		老厂干燥总排口	0.274	0.106	0.255	0.029	0.033	0.108	0.242	0.098	0.217	1月29日8时至2月15日20时; 2月17日11时至2022年2月18日23时停产

序号	企业名称	排放口名称	烟尘排放量 (单位: 吨)			二氧化硫排放量 (单位: 吨)			氮氧化物排放量 (单位: 吨)			备注
			1月	2月	3月	1月	2月	3月	1月	2月	3月	
13	山西天泽集团永丰化肥有限公司	3#4# (35t+35t) 锅炉废气出口永丰1号	—	—	0.048	—	—	0.039	—	—	0.641	1.2月份均处于停产状态, 3月份停产474小时
		3#废气排放口永丰2号	0.144	0.147	0.058	0.058	0.041	0.135	2.259	2.077	1.206	1月份停产9小时, 3月份停产365小时
		1吹风气废气排放口	0.079	0.081	0.017	0.026	0.029	0.006	2.088	1.619	0.262	1月停产134小时, 2月停产32小时, 3月停产623小时
		2吹风气废气排放口	0.095	0.077	—	0.041	0.037	—	1.625	1.454	—	1月份停产118小时, 3月停产
		1#造粒机烟尘废气排放口	0.316	0.371	0.029	—	—	—	—	—	—	1月份停产149小时, 3月份停产694小时
		2#造粒机烟尘废气排放口	0.184	0.114	0.009	—	—	—	—	—	—	1月停产313小时, 2月停产113小时, 3月停产693小时
14	晋能控股装备制造集团华昱能源化工山西有限责任公司	2废气排放口	0.105	0.000	0.000	0.255	0.000	0.000	0.845	0.000	0.000	1月9日09时至3月31日23时停产
		3废气排放口	0.000	0.168	0.434	0.000	0.324	1.274	0.000	1.481	3.292	
		4废气排放口	0.602	0.426	0.467	1.399	0.492	1.119	3.765	2.325	3.109	
		1废气排放口	0.000	0.000	0.000	0.000	0.000	0.000	0.000	0.000	0.000	1季度停产
		硫回收尾气	—	—	—	0.046	0.033	0.037	—	—	—	
15	山西晋丰煤化工有限责任公司	1号吹风气	—	—	—	—	—	—	—	—	—	01-01 00时~03-31 23时停运
		2号吹风气	—	—	—	—	—	—	—	—	—	01-01 00时~03-31 23时停运
		1号.2号吹风机	1.012	0.380	0.522	0.518	0.158	0.082	5.136	2.308	3.371	03-20 20时~03-24 00时停运
		锅炉废气排放口	0.242	0.112	0.133	0.131	0.023	0.034	2.623	1.912	2.484	03-21 17时~03-22 18时停运
		造粒塔废气排放口	1.009	0.000	0.465	—	—	—	—	—	—	01-24 20时~03-05 06时 03-20 21时~03-24 00时停运
16	晋能控股装备制造集团天源山西化工有限公司	锅炉废气排放口	0.615	0.358	0.172	0.181	0.054	0.064	3.735	1.697	1.796	03-22 02时~03-31 15时停运
		三废废气排放口	0.194	0.165	0.048	0.059	0.040	0.021	2.106	1.535	0.580	01-04 23时~01-06 23时 01-17 10时~01-19 08时 02-24 17时~03-13 23时 03-20 14时~03-31 23时停运
		1号吹风气	0.220	0.009	0.041	0.076	0.023	0.014	0.947	0.264	1.144	01-24 12时~02-24 01时 03-20 13时~03-31 23时停运
		2号吹风气	0.132	0.056	0.104	0.080	0.010	0.016	2.273	1.716	1.545	03-20 17时~03-31 23时停运
		1号大颗粒放空气洗涤塔	0.213	0.075	0.215	—	—	—	—	—	—	01-24 20时~02-24 09时 03-20 18时~03-31 23时停运
		2号大颗粒放空气洗涤塔	0.654	0.271	0.019	—	—	—	—	—	—	02-24 15时~03-14 10时 03-20 12时~03-31 23时停运
17	山西兰花丹峰化工股份有限公司	废气排放口(35T)	—	—	—	—	—	—	—	—	—	01-01 00时~03-31 23时停运
		吹风气废气排放口	—	—	—	—	—	—	—	—	—	01-01 00时~03-31 23时停运
18	山西省高平化工有限公司	锅炉废气排放口	0.018	0.000	0.000	0.009	0.000	0.000	0.177	0.000	0.000	01-04 07时~03-31 23时停运
19	高平市丹峰糠醛有限公司	废气排放口	—	—	—	—	—	—	—	—	—	01-01 00时~03-31 23时停运
20	山西农谷丹峰新能源有限公司	废气排放口	0.290	0.230	0.164	0.603	0.162	0.228	2.342	1.217	1.533	01-01 00时~01-03 17时 02-13 21时~02-23 01时 02-23 14时~03-06 23时 03-22 16时~03-31 23时停运

序号	企业名称	排放口名称	烟尘排放量 (单位: 吨)			二氧化硫排放量 (单位: 吨)			氮氧化物排放量 (单位: 吨)			备注	
			1月	2月	3月	1月	2月	3月	1月	2月	3月		
21	山西鑫途化工有限公司	脱硫塔排放筒	0.010	0.000	0.031	0.048	0.000	0.253	0.012	0.000	0.039	2022年1月8日0时-2022年3月18日停产	
建材行业													
1	陵川金隅水泥有限公司	窑尾废气排放口	0.000	0.000	0.320	0.000	0.000	0.101	0.000	0.000	6.512	2021年12月1日至2022年3月19日 20日17时10分至21日18时停产	
		窑头废气排放口	0.000	0.000	0.162	—	—	—	—	—	—		
		煤磨收尘器废气排放口	0.000	0.000	0.022	—	—	—	—	—	—		
		1水泥磨机收尘器废气排放口	0.002	0.002	0.008	—	—	—	—	—	—	—	2021年12月29日18时至2022年1月1日7时 1月4日19时至2月21日14时 2月28日7时至3月4日16时 3月7日15时至3月14日0时停产
		1水泥磨辊压机收尘器废气排放口	0.002	0.002	0.009	—	—	—	—	—	—		
		2水泥磨机收尘器废气排放口	0.005	0.002	0.009	—	—	—	—	—	—	—	2021年12月29日18时至2022年1月1日8时 7日10时至14日17时 15日6时至21日10时 22日12时至2月21日14时 2月28日11时至3月2日20时 3月4日17时至6日20时 3月7日17时至17日0时停产 (收尘器废气2月2月烟尘排放量小于0.5千克)
		2水泥磨辊压机收尘器废气排放口	0.015	0.000	0.028	—	—	—	—	—	—		
		水泥包装机收尘器废气排放口	0.009	0.006	0.035	—	—	—	—	—	—	—	1月25日17时至2月21日14时30分停产
		水泥袋装收尘器废气排放口	0.002	0.000	0.001	—	—	—	—	—	—	—	1月25日17时至2月21日14时30分 停产 2月烟尘排放量小于0.5千克
2	山西盛汇高科非金属材料有限责任公司	废气排放口	—	—	—	—	—	—	—	—	—	2021年9月9日22时10分至今 停产	
3	陵川盛源新型建材有限公司	废气排放口	—	—	0.021	—	—	0.512	—	—	0.156	2021年11月10日8时至2022年3月21日停产	
4	陵川县昌墟新型墙材有限公司	废气排放口	—	—	0.028	—	—	0.508	—	—	0.312	2021年12月13日8时至2022年3月21日10时停产	
5	陵川县行源建材有限公司	废气排放口	—	—	—	—	—	—	—	—	—	2021年9月29日17时至今停产	
6	山西秦川新型建材有限公司	废气排放口	—	—	—	—	—	—	—	—	—	2021年9月26日11时30分至今停产	
7	沁水县兆隆新型建材有限公司	废气排放口	—	—	—	—	—	—	—	—	—	2022年1月1日0时至3月31日23时 停产	
8	沁水县龙翔新型建材有限公司	废气排放口	—	—	—	—	—	—	—	—	—	2022年1月1日0时至3月31日17时 停产	
9	晋城市三英精细材料有限公司	1#废气排放口	0.105	0.028	0.149	—	—	—	0.833	0.161	1.089	2022年1月25日-2022年2月23日停产;	
		2#废气排放口	0.111	0.008	0.101	—	—	—	0.684	0.018	0.651	2022年1月25日-2022年2月23日停产;	
10	阳城县时代陶瓷有限责任公司	废气排放口	—	—	0.023	—	—	0.007	—	—	0.441	2021年8月13日-2022年3月24日停产	
11	阳城县华冠陶瓷有限公司	废气排放口	0.039	—	0.008	1.017	—	0.104	4.126	—	0.869	2022年1月15日-2022年3月25日停产	
12	阳城县美陶陶瓷有限公司	废气排放口	0.142	—	0.030	0.205	—	0.125	2.056	—	0.750	2022年1月15日2022年3月18日停产	
13	阳城县金龙陶瓷有限公司	废气排放口	—	—	—	—	—	—	—	—	—	第一季度停产;	
14	阳城县大自然陶瓷有限公司	1#废气排放口	0.001	—	0.010	0.026	—	0.040	0.062	—	0.284	1月3日至2022年3月21日停产;	
		2#废气排放口	—	—	—	—	—	—	—	—	—	—	第一季度停产;

序号	企业名称	排放口名称	烟尘排放量 (单位: 吨)			二氧化硫排放量 (单位: 吨)			氮氧化物排放量 (单位: 吨)			备注	
			1月	2月	3月	1月	2月	3月	1月	2月	3月		
15	阳城县意维亚陶瓷有限公司	废气排放口	0.010	—	0.056	0.113	—	0.340	0.424	—	1.756	2022年1月7日-2022年3月14日停产	
16	阳城县天一陶瓷有限公司	废气排放口	0.017	—	0.050	0.095	—	0.109	0.258	—	1.773	2022年1月4日-2022年3月21日停产	
17	阳城县九龙陶瓷有限公司	废气排放口	—	—	—	—	—	—	—	—	—	第一季度停产;	
18	山西金石陶瓷有限公司	废气排放口	—	—	—	—	—	—	—	—	—	第一季度停产;	
19	阳城县盛世陶瓷有限公司	废气排放口	0.124	0.000	0.114	0.341	0.000	0.313	3.923	0.000	3.382	2022年1月13日-2022年3月20日停产;	
20	山西明成建陶有限公司	废气排放口	0.003	0.000	0.003	0.202	0.000	0.106	1.521	0.000	1.388	2022年1月5日-2022年3月17日停产; 2022年3月22日-2022年3月31日停产	
21	阳城县龙飞陶瓷有限公司	废气排放口	0.076	0.000	0.098	0.448	0.000	0.501	1.955	0.000	2.050	2022年1月11日-2022年3月17日停产;	
22	阳城福龙陶瓷有限公司	1#废气排放口	0.250	0.000	0.440	0.293	0.000	0.722	1.856	0.000	6.009	1月5日-3月18日停产;	
		2#废气排放口	0.021	0.000	0.081	0.109	0.000	0.853	1.274	0.000	4.555	1月5日-3月16日停产	
23	阳城县宇东陶瓷有限公司	废气排放口	—	—	—	—	—	—	—	—	—	2021年10月3日18时至今日停产	
24	阳城县龙达陶瓷有限公司	废气排放口	—	—	—	—	—	—	—	—	—	第1季度停产	
25	阳城大富陶瓷有限公司	废气排放口	0.044	—	—	0.384	—	—	1.274	—	—	2022年1月4日19时-2022年3月31日停产;	
26	阳城中兴盛建材有限公司	废气排放口	—	—	—	—	—	—	—	—	—	第1季度停产	
27	阳城县宝峪新型建材厂	废气排放口	—	—	0.008	—	—	1.186	—	—	0.477	2021年12月15日14时-2022年3月19日停产	
28	阳城县泰宜新型建材有限公司	废气排放口	—	—	0.043	—	—	0.209	—	—	0.231	2021年12月12日18时-2022年3月24日停产;	
29	晋城山水水泥有限公司	窑尾废气排放口	—	—	0.285	—	—	0.116	—	—	15.411	2021年11月15日-2022年3月13日停产;	
		窑头废气排放口	—	—	0.053	—	—	—	—	—	—		
		水泥磨废气排放口	0.030	0.000	0.083	—	—	—	—	—	—	—	水泥磨2022年1月20日9时停产, 2022年1月26日-2022年3月13日停产;
		煤磨废气排放口	—	—	0.022	—	—	—	—	—	—	—	2021年11月15日-2022年3月13日停产;
30	山西晶鑫建材有限公司	废气排放口	—	—	0.039	—	—	0.039	—	—	0.431	2021年12月30日17时-2022年3月15日停产	
31	阳城县德福建材厂	废气排放口	0.002	0.000	0.000	0.123	0.000	0.000	0.477	0.000	0.008	2022年1月4日-2022年3月31日7时停产	
32	阳城县华德建材厂	废气排放口	—	—	—	—	—	—	—	—	—	2021年11月11日18时-2022年3月31日停产	
33	晋城市晋陶陶瓷有限公司	废气排放口	0.011	0.003	0.036	—	—	—	0.295	0.067	0.581	2022年1月15日19时-2022年1月17日0时停产; 2022年1月20日11时-2022年16时停产; 2022年1月20日22时-2022年1月21时-2022年2月24日停产; 2022年3月7日-2022年3月15日停产;	
34	山西夜明珠科技有限公司	1#废气排放口	0.033	0.006	0.043	—	—	—	0.084	0.010	0.076	1#2022年1月27日10时-2022年2月24日停产, 2022年3月7日-2022年3月15日停产;	
		2#废气排放口	0.401	0.021	0.358	—	—	—	1.018	0.047	0.320	2#2022年1月27日9时-2022年2月24日停产, 2022年3月7日-2022年3月13日停产;	
35	阳城县坤兴琉璃陶瓷有限公司	废气排放口	0.013	0.000	0.016	0.001	0.000	0.033	0.098	0.000	0.537	2022年1月4日20时-2022年3月17日停产;	
36	阳城县华泰电力杆塔有限公司	废气排放口	0.004	0.001	0.004	—	—	—	—	—	—	2022年1月24日19时-2022年3月16日停产;	

序号	企业名称	排放口名称	烟尘排放量 (单位: 吨)			二氧化硫排放量 (单位: 吨)			氮氧化物排放量 (单位: 吨)			备注
			1月	2月	3月	1月	2月	3月	1月	2月	3月	
37	阳城县昊岳建材有限公司	废气排放口	—	—	—	—	—	—	—	—	—	2021年10月6日0时-2022年3月31日停产
38	阳城县昌隆建材厂	废气排放口	—	—	0.015	—	—	0.076	—	—	0.363	2021年10月20日4时-2022年3月15日停产
39	阳城县泽鑫建材有限责任公司	废气排放口	—	—	0.061	—	—	0.724	—	—	1.978	2021年12月11日17时-2022年3月18日停产
40	阳城县曙云新型建材厂	废气排放口	—	—	0.039	—	—	1.130	—	—	0.654	2021年10月14日17时-2022年3月20日停产;
41	阳城县科杰建材有限责任公司	废气排放口	—	—	0.023	—	—	0.173	—	—	0.099	2021年11月28日19时-2022年3月24日停产;
42	高平市维高水泥制作有限公司	窑尾	—	—	0.566	—	—	0.698	—	—	10.467	01-01 00时~03-14 12时 03-21 15时~03-21 15时停运
		窑头	—	—	0.520	—	—	—	—	—	—	01-01 00时~03-14 12时停运
		水泥磨头除尘器废气排放口	0.099	0.000	0.176	—	—	—	—	—	—	01-16 00时~03-14 12时停运
		水泥磨尾除尘器废气排放口	0.001	0.000	0.010	—	—	—	—	—	—	01-16 00时~03-14 12时停运
		石灰石破碎机除尘废气排放口	0.000	0.000	0.001	—	—	—	—	—	—	01-01 00时~03-14 12时停运
		煤末除尘器废气排放口	0.000	0.000	0.022	—	—	—	—	—	—	01-01 00时~03-14 12时停运
43	山西兰花新型墙体材料有限公司	废气排放口	0.075	0.000	0.056	0.541	0.000	0.261	0.610	0.000	0.231	01-22 15时~03-20 10时停运
44	高平市鑫阳建材有限公司	废气排放口	0.245	0.000	0.000	3.172	0.000	0.000	1.001	0.000	0.000	01-24 01时~03-31 23时停运
45	高平市环利达新型墙体材料厂	废气排放口	0.079	0.071	0.055	5.573	4.189	3.674	2.455	1.632	1.757	01-30 20时~01-31 23时 02-01 00时~02-03 10时 02-04 09时~02-06 10时 03-21 13时~03-31 23时停运
46	高平市瑞发建材有限公司	废气排放口	0.255	0.224	0.150	11.875	7.670	5.508	6.061	4.650	4.005	03-21 07时~03-31 23时停运
47	高平市建能墙体材料有限公司	废气排放口	—	—	—	—	—	—	—	—	—	01-01 00时~03-31 23时停运
48	高平市兴盛建筑材料有限公司	废气排放口	—	—	—	—	—	—	—	—	—	01-01 00时~03-31 23时停运
49	高平市宏瑞实业有限公司	废气排放口	—	—	—	—	—	—	—	—	—	01-01 00时~03-31 23时停运
50	高平市坤通物资贸易有限公司	废气排放口	—	—	—	—	—	—	—	—	—	01-01 00时~03-31 23时停运
51	高平市华进建材有限公司	废气排放口	—	—	—	—	—	—	—	—	—	01-01 00时~03-31 23时停运
52	高平市九泰新型墙体材料有限公司	废气排放口	—	—	—	—	—	—	—	—	—	01-01 00时~03-31 23时停运
53	山西兰花特种材料有限公司	电弧炉	0.358	0.077	0.647	—	—	—	—	—	—	01-14 17时~02-21 08时停运
		鄂破机	0.004	0.001	0.008	—	—	—	—	—	—	01-15 00时~02-21 07时停运
54	高平市祥泽商贸有限公司	废气排放口	—	—	—	—	—	—	—	—	—	01-01 00时~03-31 23时停运
55	山西兰花科技创业股份有限公司伯方煤矿分公司(煤矸石制砖厂)	废气排放口	—	—	—	—	—	0.001	—	—	0.001	01-01 00时~03-20 11时 03-20 14时~03-31 23时停运
56	晋城康厦建材工程有限公司	废气排放口	—	—	—	—	—	—	—	—	—	1-3月份均处于停产状态

序号	企业名称	排放口名称	烟尘排放量 (单位: 吨)			二氧化硫排放量 (单位: 吨)			氮氧化物排放量 (单位: 吨)			备注	
			1月	2月	3月	1月	2月	3月	1月	2月	3月		
57	晋城市宝基新型建材有限公司	废气排放口	0.000	0.000	0.063	0.000	0.000	0.293	0.000	0.000	0.515	1、2月份均处于停产状态, 3月份停产444小时	
58	泽州县久基砖厂(普通合伙)	废气排放口	—	—	—	—	—	—	—	—	—	1-3月份均处于停产状态	
59	泽州县荣兴发新型建材厂	废气排放口	—	—	—	—	—	—	—	—	—	1-3月份均处于停产状态	
60	晋城市盛达恒工贸股份有限公司	废气排放口	—	—	—	—	—	—	—	—	—	1-3月份均处于停产状态	
61	泽州县隆汇新型建材厂	废气排放口	—	—	—	—	—	—	—	—	—	1-3月份均处于停产状态	
62	泽州县强基新型建材有限公司	废气排放口	—	—	—	—	—	—	—	—	—	1-3月份均处于停产状态	
63	晋城山水合聚水泥有限公司	窑尾	0.000	0.000	0.738	0.000	0.000	0.598	0.000	0.000	14.415	2022年1月1日-2022年3月14日08时停产	
		窑头	0.000	0.000	0.593	—	—	—	—	—	—	—	2022年1月1日-2022年3月13日11时停产
		煤磨除尘	0.000	0.000	0.034	—	—	—	—	—	—	—	2022年1月1日-2022年3月13日11时停产
		熟料车项	0.003	0.000	0.003	—	—	—	—	—	—	—	2022年1月25日15时-2022年3月13日11时停产
		矿山破碎	0.000	0.000	0.011	—	—	—	—	—	—	—	2022年1月1日-2022年3月13日11时停产
		A水泥磨除尘器	0.038	0.000	0.018	—	—	—	—	—	—	—	
		B水泥磨除尘器	0.001	0.000	0.001	—	—	—	—	—	—	—	
		A水泥磨选粉机	0.053	0.000	0.013	—	—	—	—	—	—	—	
		B水泥磨选粉机	0.029	0.000	0.039	—	—	—	—	—	—	—	
		425包装除尘器	0.005	0.004	0.005	—	—	—	—	—	—	—	
325包装除尘器	0.001	0.002	0.004	—	—	—	—	—	—	—			
64	南村镇鑫岩石灰岩有限公司	废气排放口	—	—	—	—	—	—	—	—	—		
65	泽州县周村镇正合石灰岩矿	石子破碎过滤废气排放口	—	—	—	—	—	—	—	—	—	1至3月份停产	
66	山西诺通养护有限公司	1号废气排放口	—	—	—	—	—	—	—	—	—	1-3月份均处于停产状态	
		2号废气排放口	—	—	—	—	—	—	—	—	—	1-3月份均处于停产状态	
67	高平市恒基阻燃材料有限责任公司建材分公司	废气排放口	0.043	0.036	0.030	0.180	0.095	0.087	0.466	0.478	0.450	03-10 19时~03-31 23时停运	
68	高平市丹恒新型墙体材料有限公司	砂处理废气排放口	—	—	—	—	—	—	—	—	—	01-01 00时~03-31 23时停运	
69	泽州县金村镇乾峰石灰岩矿	1#布袋除尘	0.012	—	—	—	—	—	—	—	—	1月1日0时-1月5日23时, 1月11日18时-18日10时, 1月20日0时-31日23时, 2月1日0时-3月31日23时停产	
		2#布袋除尘	0.003	—	—	—	—	—	—	—	—	1月1日0时-5日23时, 11日18时-18日10时, 20日0时-31日23时, 2月1日0时-3月31日23时停产	
70	陵川县翔隆钙业有限公司	废气排放口	—	—	—	—	—	—	—	—	—	停产	

序号	企业名称	排放口名称	烟尘排放量 (单位: 吨)			二氧化硫排放量 (单位: 吨)			氮氧化物排放量 (单位: 吨)			备注
			1月	2月	3月	1月	2月	3月	1月	2月	3月	
71	沁水县豆庄和盛新型建材有限公司	废气排放口	—	—	—	—	—	—	—	—	2022年1月1日0时至3月31日23时 停产	
72	沁水县天勤新型建材有限公司	废气排放口	—	—	—	—	—	—	—	—		
73	晋城同丽工贸有限公司	废气排放口	—	—	—	—	—	—	—	—		
74	陵川县永盛工贸有限公司	废气排放口	—	—	0.050	—	—	0.297	—	—	0.948	12月31日8时40分至2022年3月14日 3月30日8时至23时40分 停产
75	晋城市鸿生化工有限公司	废气排放口	—	—	—	—	—	—	0.440	0.000	0.669	1月24日14时50分至3月1日9时53分 3月29日15时14分至今 停产
76	泽州县鑫祥源石灰岩矿有限公司	破碎除尘	0.007	—	—	—	—	—	—	—	—	
		筛分除尘	0.006	—	—	—	—	—	—	—	—	
77	泽州县臻岩建材有限公司	废气排放口	—	—	—	—	—	—	—	—	—	1月1日0时-3月31日23时停产
78	高平市育鑫科贸有限公司	废气排放口	—	—	0.007	—	—	0.002	—	—	0.166	01-01 00时~03-16 09时 03-18 19时~03-31 23时停运
80	陵川县晋宜通钙业有限公司	废气排放口	0.028	0.000	0.000	0.232	0.000	0.000	0.436	0.000	0.000	1月17日10时至今停产
81	陵川县骅磊盛纳米新材料有限公司	废气排放口	0.025	0.000	0.021	0.098	0.000	0.611	0.841	0.000	2.179	1月9日6时30分至3月15日10时 3月31日10时48分至今停产
45	山西建投晋东南建筑产业有限公司	废气排放口	0.002	0.002	0.007	—	—	—	—	—	—	01-25 00时~02-20 23时停运
其他行业												
5	山西金驹煤电化股份有限公司成庄热电分公司	1#余热锅炉	—	—	—	—	—	—	9.593	8.466	8.074	
		2#余热锅炉	—	—	—	—	—	—	4.641	3.937	4.441	
		3#余热锅炉	—	—	—	—	—	—	4.377	4.872	6.122	
6	晋城市恒光热力有限公司南村分公司	锅炉废气排放口	—	—	—	—	—	—	—	—	—	2022年1月1日-3月31日停产
		2号废气排放口	—	—	—	—	—	—	—	—	—	2022年1月1日-3月31日停产
7	恒光热力有限公司东沟供热站	锅炉废气排放口	0.016	0.037	0.023	0.190	0.182	0.166	1.216	0.943	0.317	
8	山西长平煤业有限责任公司	长平1号20吨锅炉	—	—	—	—	—	—	0.314	0.235	0.000	02-28 11时~03-31 23时停运
		长平2号20吨锅炉	—	—	—	—	—	—	0.216	0.191	0.004	03-01 10时~03-31 23时停运
		长平3号20吨锅炉	—	—	—	—	—	—	0.298	0.248	0.040	03-10 08时~03-31 23时停运
		釜山20吨锅炉	—	—	—	—	—	—	0.248	0.241	0.015	03-10 08时~03-31 23时停运
9	高平市佳恒热力有限公司	废气排放口	0.483	0.377	0.262	0.936	0.932	0.366	5.702	4.946	2.485	03-22 18时~03-31 23时停运
10	晋城市恒光热力有限公司高平分公司	废气排放口	1.665	0.951	0.314	1.205	0.717	0.141	11.123	6.884	1.887	03-22 12时~03-31 23时停运

序号	企业名称	排放口名称	烟尘排放量 (单位: 吨)			二氧化硫排放量 (单位: 吨)			氮氧化物排放量 (单位: 吨)			备注
			1月	2月	3月	1月	2月	3月	1月	2月	3月	
11	山西兰花科技创业股份有限公司 望云煤矿分公司	废气排放口	—	—	—	—	—	—	—	—	—	2019年3月30日0时至今日 停运
12	山西兰花集团东峰煤矿有限公司	废气排放口	—	—	—	—	—	—	—	—	—	2019年3月14日0时至今日 停运
13	山西高平青龙同昌煤业有限公司	废气排放口	—	—	—	—	—	—	—	—	—	2019年1月1日0时至今日 停运
14	山西高平科兴南阳煤业有限公司	废气排放口	—	—	—	—	—	—	—	—	—	2019年3月1日0时至今日 停运
15	山西高平科兴新庄煤业有限公司	废气排放口	—	—	—	—	—	—	—	—	—	2019年2月1日0时至今日 停运
16	山西煤炭运销集团首阳煤业有限公司	废气排放口	0.001	0.001	0.001	—	—	—	—	—	—	01-30 18时~02-03 23时停运
17	山西煤炭运销集团南河煤业有限公司	筛分除尘器	0.001	0.002	0.005	—	—	—	—	—	—	
18	山西高平科兴赵庄煤业有限公司	废气排放口	—	—	0.011	—	—	0.012	—	—	0.131	01-01 00时~03-09 23时停运
20	晋城市东方热电有限公司	巴公站锅炉废气排放口	0.240	0.243	0.120	2.577	0.946	0.325	10.762	7.068	2.203	3月15日21时至10.31日23时停产
		下村站锅炉废气排放口	0.330	0.209	0.098	1.684	0.333	0.093	8.166	3.409	1.954	3月21日12时至10.31日23时停产
21	山西兰花科技创业股份有限公司 太阳煤矿分公司	锅炉废气排放口	—	—	—	—	—	—	—	—	—	2022.1.1-2022.3.31停产
22	陵川县昌城供热有限公司	1#废气排放口	0.313	0.267	0.018	0.948	0.813	0.085	2.092	1.640	0.139	3月3日15时30分至今停产
		2#废气排放口	0.214	0.136	0.109	0.775	0.676	0.497	1.664	1.391	1.046	3月25日13时46分至今停产
		3#废气排放口	—	—	—	—	—	—	—	—	—	2021年3月20日6时48分至今停产
23	陵川德日升热源有限公司	1#废气排放口	0.290	0.557	0.343	0.415	0.313	0.204	3.156	2.502	1.587	3月3日9时10分至今停产
		2#废气排放口	0.776	0.530	0.026	0.339	0.398	0.029	3.129	2.394	0.163	3月25日12时10分至今停产
24	山西晋煤集团沁水胡底煤业有限公司	1#废气排放口	—	—	—	—	—	—	0.061	0.039	0.029	2022年3月8日16时至3月11日15时 停产
		2#废气排放口	—	—	—	—	—	—	0.054	0.045	0.012	2022年3月11日15时至3月31日23时 停产
25	山西晋煤集团坪上煤业有限公司	1#废气排放口	—	—	—	—	—	—	—	—	—	2019年6月14日验收 长期停机
		2#废气排放口	—	—	—	—	—	—	—	—	—	
26	山西晋城无烟矿业集团有限责任公司寺河煤矿	廉租房1#废气排放口	—	—	—	—	—	—	0.058	0.049	0.052	
		廉租房2#废气排放口	—	—	—	—	—	—	0.016	0.013	0.004	2022年3月7日12时至3月31日23时 停产
		常店1#废气排放口	—	—	—	—	—	—	0.026	0.000	0.000	1月1日0时至1月3日20时 1月4日15时至1月6日5时 1月25日10时至3月31日23时 停产
		常店2#废气排放口	—	—	—	—	—	—	—	—	—	2022年1月1日0时至3月31日23时 停产
		常店3#废气排放口	—	—	—	—	—	—	0.044	0.050	0.011	1月23日11时至25日9时 3月10日15时至16日15时 16日17时至22日14时 22日16时至31日23时 停产
		常店4#废气排放口	—	—	—	—	—	—	0.025	0.065	0.061	2022年1月6日11时至1月23日8时 停产
		8吨锅炉房废气排放口	—	—	—	—	—	—	—	—	—	—

序号	企业名称	排放口名称	烟尘排放量 (单位: 吨)			二氧化硫排放量 (单位: 吨)			氮氧化物排放量 (单位: 吨)			备注
			1月	2月	3月	1月	2月	3月	1月	2月	3月	
27	阳城县新茂机电配件厂	废气排放口	—	—	0.001	—	—	0.000	—	—	0.004	2021年12月26日7时-2022年3月15日22时; 3月16日6时-19时; 17日5时-19时; 18日5时-19时; 19日8时-18时; 20日5时-19时; 21日6时-19时; 22日1时-17时; 23日5时-18时; 24日5时-18时; 25日5时-27日20时; 28日6时-16时; 29日6时-17时; 30日4时-15时; 31日5时-17时停产;
28	山西天地王坡煤业有限公司	1号燃气锅炉	—	—	—	—	—	—	—	—	—	3月1日-3月20日停炉
		2号燃气锅炉	—	—	—	—	—	—	0.149	0.135	0.100	2022年3月31日停炉
29	山西省晋城晋普山煤矿	生产区废气排放口	—	—	—	—	—	—	—	—	—	2022年1月1日-3月31日停产
30	晋城市路宝汽车铝部件制造有限公司	废气排放口	—	—	—	—	—	—	—	—	—	1-3月份均处于停产状态
31	山西陵川崇安关岭山煤业有限公司	布袋除尘废气排放口	0.064	0.088	0.109	—	—	—	—	—	—	
32	山西海诺科技股份有限公司	废气排放口	—	—	—	—	—	—	0.360	0.275	0.261	01-01 05时~01-02 08时 02-01 00时~02-03 13时停运
33	晋能控股装备制造集团金鼎山西煤机有限责任公司	砂处理废气除尘排放口	0.005	0.000	0.005	—	—	—	—	—	—	1月1日0时-10日23时, 1月25日0时-3月14日9时, 3月26日6时-17时停产
		北跨整体除尘口	0.039	0.000	0.042	—	—	—	—	—	—	
		西跨整体除尘口	0.016	0.000	0.020	—	—	—	—	—	—	
34	山西长广路桥科技有限公司	沥青料配料废气排放口	0.001	0.000	0.000	0.002	0.000	0.001	0.035	0.000	0.023	1月1日0时至3日8时、4日11时至9日7时; 12日18时至3月15日23时; 3月18日16时至31日23时停产

晋城市2022年第1季度重点监控企业废水排放量明细表

序号	企业名称	排放口名称	COD排放量(单位:吨)			氨氮排放量(单位:吨)			备注
			1月	2月	3月	1月	2月	3月	
污水处理厂									
1	晋城市清源水务有限公司	废水排放口	28.301	26.036	27.483	0.581	0.574	0.355	
2	山西兰花煤化工有限责任公司污水处理分公司	废水排放口	4.178	3.183	2.462	0.065	0.096	0.014	
3	山西国晋物业服务有限公司	废水排放口	13.191	12.433	11.072	0.028	0.080	0.103	
4	山西水投碧源水处理有限公司	出水口	11.909	8.101	10.287	0.098	0.103	0.041	
5	沁水中科久泰环保科技有限公司	废水排放口	2.204	1.869	2.293	0.172	0.158	0.204	
6	陵川中威污水处理有限公司	废水排放口	1.456	1.316	1.474	0.010	0.019	0.005	
7	阳城县安阳污水处理有限公司	废水排放口	8.589	8.421	7.987	0.226	0.273	0.218	
8	阳城清源北留污水处理厂	废水排放口	0	0	1.213	0	0	0.056	2021年12月28日14时-2022年3月18日23时升级改造停产
9	山西润沁污水处理有限公司	废水排放口	0.203	0	0.917	0.026	0	0.153	2022年1月6日9时-1月8日4时; 1月12日9时-10时; 1月17日10时-3月12日23时升级改造停产
10	阳城县景富水污染治理有限公司	废水排放口	0	0	0	0	0	0	1季度无排水
11	沁水嘉美环保科技有限公司	废水排放口	1.260	0.920	0.807	0.019	0.004	0.008	
12	沁水县沁洁污水处理有限公司	废水排放口	0.133	0.280	0.612	0.007	0.015	0.030	2022年1月18日验收备案, 纳入正常监管

序号	企业名称	排放口名称	COD排放量(单位: 吨)			氨氮排放量(单位: 吨)			备注
			1月	2月	3月	1月	2月	3月	
13	高平市第一生活污水处理厂	废水排放口	2.484	2.741	3.033	0.011	0.009	0.015	
化工行业									
1	山西兰花科技创业股份有限公司 田悦化肥分公司	废水排放口	0.358	0.399	0.311	0.033	0.017	0.017	
2	山西金象煤化工有限责任公司	废水排放口	0.162	0.101	0.112	0.006	0.002	0.002	
3	山西天泽煤化工集团股份公司煤 气化厂	废水排放口	1.272	1.109	1.115	0.049	0.049	0.027	
4	山西天泽集团永丰化肥有限公司	废水排放口	0.924	0.661	0.759	0.022	0.012	0.014	
5	山西兰花科技创业股份有限公司 化工分公司	废水排放口	0.610	0.144	0.575	0.223	0.064	0.169	
6	山西兰花煤化工有限责任公司	废水排放口	3.013	2.748	2.507	0.515	0.433	0.374	
7	山西兰花清洁能源有限责任公司	废水排放口	0.023	0.013	0.011	0.003	0.001	0.001	
8	山西晋城无烟煤矿业集团有限责 任公司天溪煤制油分公司	废水排放口	0.395	0.257	0.253	0.005	0.003	0.003	
9	山西天泽煤化工集团股份公司化 工厂	废水总排口	0.200	0.161	0.263	0.005	0.002	0.004	
10	山西兰花科技创业股份有限公司 新材料分公司	废水总排口	4.643	4.314	3.246	0.037	0.026	0.013	
11	晋能控股装备制造集团华昱能源 化工山西有限责任公司	1废水总排口	0.352	0.413	1.007	0.007	0.006	0.056	
		2废水总排口	5.258	3.227	4.867	0.101	0.047	0.079	
12	山西晋丰煤化工有限责任公司	废水排放口	1.958	1.203	1.177	0.019	0.012	0.014	

序号	企业名称	排放口名称	COD排放量(单位: 吨)			氨氮排放量(单位: 吨)			备注
			1月	2月	3月	1月	2月	3月	
13	晋能控股装备制造集团天源山西化工有限公司	废水总排口	0.841	0.628	0.710	0.019	0.008	0.014	
14	山西兰花丹峰化工股份有限公司	废水排放口	0.010	0.017	0.026	0.001	0.001	0.001	
15	陵川鑫虹颜料精细化工有限公司	废水排放口	0	0.002	0.009	0	0	0	2021年12月27日8时至2022年2月21日18时停产 2月份 3月份氨氮排放量均小于0.5kg
16	山西铁峰化工有限公司	废水排放口	0.153	0.031	0.005	0.001	0.002	0	3月氨氮排放量<0.5kg
造纸印染行业									
1	山西森鹅服装有限公司	废水排放口	0.422	0.392	0.496	0.013	0.005	0.007	1月1日至2日 16日 27日至2月7日 8日至13日 27日 3月7日至16日11时停产
2	山西绿洲纺织有限责任公司	生产废水排放口	1.713	1.862	2.558	0.01	0.036	0.025	1月3日0时-1月4日15时停产、1月16日9时-14时停止排水,总氮设备未验收,数据仅供参考
		生活废水排放口	0.751	0.763	1.065	0.003	0.004	0.004	
煤炭行业									
1	山西兰花集团东峰煤矿有限公司	废水排放口	0.089	0.055	0.066	0.007	0.001	0.002	
2	山西高平申家庄矿业有限公司	废水排放口	0.049	0.034	0.055	0.003	0.002	0.009	
3	山西高平科兴前和煤业有限公司	废水排放口	0.008	0.011	0.007	0.001	0.001	0.001	
4	山西兰花科技创业股份有限公司唐安煤矿分公司	废水排放口	0.228	0.124	0.113	0.009	0.005	0.004	
5	山西长平煤业有限责任公司	釜山排放口	0.541	0.376	0.624	0.027	0.019	0.021	
		长平废水排放口	0.114	0.133	0.053	0.001	0.002	0.001	

序号	企业名称	排放口名称	COD排放量(单位: 吨)			氨氮排放量(单位: 吨)			备注
			1月	2月	3月	1月	2月	3月	
6	山西兰花科技创业股份有限公司 望云煤矿分公司	废水排放口	0.318	0.155	0.294	0.022	0.024	0.014	
7	山西兰花科技创业股份有限公司 伯方煤矿分公司	废水排放口	0.161	0.076	0.059	0.004	0.002	0.001	
8	山西煤炭运销集团裕兴煤业有限公司	废水排放口	0.012	0.009	0.004	0.002	0.002	0.001	
9	山西高平科兴南阳煤业有限公司	废水排放口	0.005	0.026	0.102	0.001	0.001	0.003	
10	山西高平科兴新庄煤业有限公司	废水排放口	0.225	0.207	0.255	0.027	0.032	0.052	
11	山西煤炭运销集团野川煤业有限公司	废水排放口	0.139	0.150	0.128	0.005	0.006	0.005	
12	山西高平科兴赵庄煤业有限公司	废水排放口	0.066	0.112	0.119	0.014	0.021	0.015	
13	山西高平科兴牛山煤业有限公司	废水排放口	0.049	0.032	0.047	0.022	0.018	0.031	
14	山西煤炭运销集团掌石沟煤业有限公司	废水排放口	0.002	0.001	0.001	0.001	0.001	0.001	
15	山西煤炭运销集团盛泰煤业有限公司	废水排放口	0.022	0.016	0.020	0.003	0.002	0.002	
16	山西高平科兴云泉煤业有限公司	废水排放口	0.021	0.024	0.051	0.004	0.005	0.003	
17	山西科兴游仙山煤业有限公司	废水排放口	0.005	0.003	0.005	0.001	0.001	0.001	
18	山西高平科兴龙马煤业有限公司	废水排放口	0.152	0.161	0.085	0.008	0.007	0.002	
19	山西煤炭运销集团大通煤业有限公司	废水排放口	0.034	0.023	0.029	0.001	0.001	0.001	
20	山西高平科兴平泉煤业有限公司	废水排放口	0.001	0.001	0.002	0.001	0.001	0.001	
21	沁和能源集团有限公司侯村煤矿	废水排放口	0.042	0.029	0.023	0.001	0	0.001	2月氨氮排放量<0.5kg

序号	企业名称	排放口名称	COD排放量(单位: 吨)			氨氮排放量(单位: 吨)			备注
			1月	2月	3月	1月	2月	3月	
22	沁和能源集团有限公司永安煤矿	生活水废水排放口	0.047	0.027	0.025	0	0	0	1-3月氨氮排放量<0.5kg
		矿井水废水排放口	0.039	0.001	0.013	0	0	0	1-3月氨氮排放量<0.5kg
23	沁和能源集团有限公司端氏煤矿	废水排放口	0	0	0	0	0	0	1-3月COD、氨氮排放量<0.5kg
24	沁和能源集团有限公司永红煤矿	废水排放口	0.036	0.030	0.046	0	0	0	1-3月氨氮排放量<0.5kg
25	山西晋城无烟煤矿业集团有限责任公司寺河煤矿	废水排放口	0	0	0	0	0	0	一季度无排水
		东风井废水排放口	0.081	0.077	0.032	0.001	0.001	0.001	
		三水沟废水排放口	0	0	0	0	0	0	一季度无排水
26	山西省沁城煤矿	废水总排口	0.030	0.017	0.010	0	0	0	1-3月氨氮排放量<0.5kg
27	山西晋煤集团沁水胡底煤业有限公司	废水总排口	0.046	0.048	0.047	0.001	0	0.001	
28	山西陵川崇安关岭山煤业有限公司	废水排放口	0.008	0.005	0.005	0.001	0	0	2月份 3月份氨氮排放量均小于0.5kg
29	山西陵川崇安新沙河煤业有限公司	废水排放口	0	0	0	0	0	0	长期停产
30	山西陵川崇安司家河煤业有限公司	废水排放口	0.012	0.011	0.009	0	0	0	1、2、3月份氨氮排放量均小于0.5kg
31	山西煤层气有限责任公司沁水分公司	废水总排口	0.006	0.004	0.004	0	0	0	1-3月氨氮排放量<0.5kg
32	中联煤层气有限责任公司沁水分公司	废水排放口	0.008	0.004	0.006	0	0	0	1-3月氨氮排放量<0.5kg
33	山西沁和能源集团南凹寺煤业有限公司	废水总排口	0.003	0.002	0.002	0	0	0	1-3月氨氮排放量<0.5kg
34	山西沁和能源集团中村煤业有限公司	废水总排口	0.101	0.053	0.080	0.002	0.001	0.001	

序号	企业名称	排放口名称	COD排放量(单位: 吨)			氨氮排放量(单位: 吨)			备注
			1月	2月	3月	1月	2月	3月	
35	山西沁和能源集团九鑫煤业有限公司	废水总排口	0.347	0.270	0.213	0.007	0.008	0.004	
36	山西陵川崇安南营河煤业有限公司	废水排放口	0	0	0	0	0	0	长期停产
37	山西崇安苏村煤业有限公司	废水排放口	0.021	0.035	0.041	0.002	0.002	0.002	
38	山西省晋城晋普山煤矿	废水排放口	0.049	0.055	0.180	0	0	0	1-3月氨氮排放量均小于0.5kg
39	山西兰花集团莒山煤矿有限公司	废水排放口	0.037	0.029	0.043	0.003	0.002	0.002	
40	山西天地王坡煤业有限公司	废水排放口	0.397	0.279	0.410	0.011	0.018	0.015	
41	山西晋城无烟煤矿业集团有限责任公司寺河煤矿二号井	废水排放口	0.066	0.042	0.050	0.006	0.003	0.003	
42	山西晋城无烟煤矿业集团有限责任公司成庄矿	废水总排口	0.250	0.225	0.298	0.003	0.002	0.004	
		2#风井废水排放口	0.075	0.077	0.109	0.002	0.001	0.001	
		3#风井废水排放口	0.141	0.121	0.139	0	0	0	1/2/3月氨氮排放量均小于0.5kg
		矿井水处理站	1.152	0.595	0.698	0.130	0.022	0.025	
43	山西兰花科技创业股份有限公司大阳煤矿分公司	废水排放口	0.045	0.032	0.036	0.001	0.001	0.001	
44	山西泽州天泰坤达煤业有限公司	废水总排口	0.050	0.055	0.001	0.002	0.004	0	3月氨氮排放量小于0.5kg
45	山西泽州天泰西陈庄煤业有限公司	废水排放口	0.012	0.010	0.015	0.001	0.001	0	3月氨氮排放量小于0.5kg
46	山西泽州天泰锦辰煤业有限公司	废水总排口	0.103	0.060	0.118	0.035	0.031	0.029	
		1#风井废水排放口	0.437	0.225	0.442	0.003	0.013	0.009	

序号	企业名称	排放口名称	COD排放量(单位: 吨)			氨氮排放量(单位: 吨)			备注
			1月	2月	3月	1月	2月	3月	
47	山西泽州天泰和瑞煤业有限公司	废水总排口	0.081	0.069	0.071	0.001	0.001	0.007	
48	山西晋煤集团泽州天安润宏煤业	废水总排口	0.005	0.005	0.005	0	0	0	1/2/3月氨氮排放量均小于0.5kg
49	山西晋煤集团泽州天安盈盛煤业 有限责任公司	废水总排口	0	0	0	0	0	0	1/2/3月COD、氨氮排放量均小于0.5kg
50	山西华润大宁能源有限公司	废水排放口	0	0	0	0	0	0	1季度无排水
51	山西阳城阳泰集团竹林山煤业有 限公司	废水排放口	0	0	0	0	0	0	1季度无排水
52	山西阳城伏岩煤业有限责任公司	废水排放口	0.003	0.003	0.003	0	0	0	1-3月氨氮排放量<0.5kg
53	山西阳城阳泰集团西冯街煤业有 限公司	废水排放口	0	0	0	0	0	0	1-3月COD、氨氮排放量<0.5kg
54	山西阳城阳泰集团屯城煤业有限 公司	废水排放口	0.229	0.208	0.112	0.003	0.003	0.002	
55	山西阳城山城煤业有限公司	废水排放口	0	0	0	0	0	0	1-3月COD、氨氮排放量<0.5kg
56	山西阳城皇联煤业有限公司	废水排放口	0	0	0	0	0	0	1-3月COD、氨氮排放量<0.5kg
57	山西阳城大桥煤业有限公司	废水排放口	0	0	0.002	0	0	0	1-2月COD、1-3月氨氮排放量<0.5kg
58	山西阳城阳泰集团义城煤业有限 公司	废水总排口	0.203	0.161	0.091	0.004	0.003	0.007	
59	山西晋煤集团阳城固隆煤业有限 公司	废水总排口	0.091	0.101	0.094	0.001	0.001	0.001	
60	山西阳城皇城相府史山煤业有限 公司	废水出口	0	0	0	0	0	0	1-3月COD、氨氮排放量<0.5kg
61	山西煤炭运销集团阳城四侯煤业 有限公司	废水出口	0.073	0.09	0.07	0.006	0.005	0.004	
62	晋煤集团泽州天安昌都煤业有限 公司	废水总排口	0.008	0.011	0.011	0.001	0.001	0.001	

序号	企业名称	排放口名称	COD排放量(单位: 吨)			氨氮排放量(单位: 吨)			备注
			1月	2月	3月	1月	2月	3月	
63	晋煤集团泽州天安朝阳煤业有限公司	废水总排口	0.017	0	0	0	0	0	2/3月COD排放量、1/2/3月氨氮排放量均小于0.5kg
64	山西晋煤集团泽州天安宏祥煤业有限公司	废水总排口	0.035	0.019	0.022	0	0	0.001	1/2月氨氮排放量小于0.5kg
65	山西泽州天泰岳南煤业有限公司	废水排放口	0.053	0.059	0.032	0.015	0.013	0.013	
66	山西泽州天泰岳南煤业有限公司	废水排放口	0.025	0.005	0.023	0.002	0.001	0.007	
食品行业									
1	晋城市鸿生淀粉实业有限公司	废水排放口	0	0	0	0	0	0	2017年8月13日9时至今停产
2	沁水县恒泰农牧科技有限公司	废水总排口	0.225	0.316	0.346	0.001	0.001	0.001	
其他行业									
1	阳城国际发电有限责任公司	废水排放口	4.103	4.777	3.416	0.061	0.061	0.081	
2	阳城县人民医院	废水出口	0.995	0.752	0.839	0.275	0.203	0.238	
3	富晋精密工业(晋城)有限公司	1#废水总排口	1.482	2.303	8.615	0.106	0.026	0.415	
		2#废水总排口	1.775	0.744	0.847	0.609	0.006	0.014	
		3#废水总排口	2.587	3.295	5.385	0.030	0.043	0.069	
4	山西皇城相府药业股份有限公司	废水排放口	0.010	0.003	0.002	0.008	0	0	2/3月份氨氮排放量均小于0.5kg
5	泽州县人民医院	废水排放口	0.306	0.187	0.436	0.044	0.043	0.036	

序号	企业名称	排放口名称	COD排放量(单位: 吨)			氨氮排放量(单位: 吨)			备注
			1月	2月	3月	1月	2月	3月	
6	晋城市人民医院	废水排放口	0.838	0.594	0.921	0.336	0.375	0.280	
7	晋城市第二人民医院	废水排放口	0.173	0.222	0.333	0.002	0.002	0.006	
8	沁水县人民医院	废水总排口	0.246	0.210	0.309	0.110	0.114	0.123	
9	高平市人民医院	废水排放口	0.023	0.022	0.024	0.003	0.002	0.004	
10	晋城海斯制药有限公司	废水排放口	0.267	0.239	0.197	0.018	0.009	0.008	
11	晋城大医院	废水排放口	0.321	0.255	0.218	0.014	0.021	0.016	
12	晋城市润华实业有限公司煤矿机械修理厂	废水总排口	0	0	0	0	0	0	长期不排水

晋城市2022年第1季度重点监控企业废水总磷排放量明细表

序号	企业名称	排放口名称	总磷排放量(单位: 吨)			总氮排放量(单位: 吨)			备注
			1月	2月	3月	1月	2月	3月	
1	晋城市清源水务有限公司	废水排放口	0.559	0.501	0.427	23.462	24.983	21.578	
2	富晋精密工业(晋城)有限公司	1#废水总排口	0.050	0.078	0.116	0.757	0.900	2.229	
		2#废水总排口	0.005	0.024	0.071	1.082	1.015	1.173	
		3#废水总排口	0.005	0.007	0.014	—	—	—	
3	山西森鹅服装有限公司	废水排放口	—	—	—	0.024	0.029	0.023	1月1日至2日 16日 27日至2月7日 8日至13日 27日 3月7日至16日11时停产
4	山西绿洲纺织有限责任公司	生产废水排放口	—	—	—	0.495	0.485	0.668	1月3日0时-4日15时、16日9时-14时停止排水, 总氮设备未验收, 数据仅供参考
5	山西水投碧源水处理有限公司	废水排放口	0.112	0.056	0.074	6.725	4.881	5.580	
6	山西晋丰煤化工有限责任公司	废水总排口	—	—	—	2.705	1.572	1.605	
7	晋能控股装备制造集团天源山西化工有限公司	废水总排口	—	—	—	0.717	0.840	1.001	
8	高平市第一生活污水处理厂	废水总排口	0.024	0.013	0.018	1.531	1.795	1.944	
9	山西兰花科技创业股份有限公司田悦化肥分公司	废水排放口	—	—	—	1.873	1.630	1.835	
10	山西金象煤化工有限责任公司	废水排放口	—	—	—	0.728	0.306	0.333	
11	阳城县安阳污水处理有限公司	废水排放口	0.170	0.158	0.202	8.868	8.031	8.788	
12	山西兰花科技创业股份有限公司化工分公司	废水总排口	—	—	—	0.974	0.118	0.566	

序号	企业名称	排放口名称	总磷排放量(单位: 吨)			总氮排放量(单位: 吨)			备注
			1月	2月	3月	1月	2月	3月	
13	山西兰花煤化工有限责任公司	废水总排口	—	—	—	1.475	1.722	1.724	
14	山西天泽集团永丰化肥有限公司	废水总排口	—	—	—	0.794	0.848	1.061	
15	山西兰花煤化工有限责任公司污水处理分公司	废水排放口	0.043	0.039	0.041	3.585	2.707	2.872	
16	山西天泽煤化工集团股份有限公司化工厂	废水总排口	—	—	—	0.163	0.152	0.280	
17	山西天泽煤化工集团股份有限公司煤气化厂	废水排放口	—	—	—	1.120	0.876	0.833	
18	山西兰花科技创业股份有限公司新材料分公司	废水总排口	—	—	—	3.485	3.431	1.896	
19	沁水中科久泰环保科技有限公司	废水排放口	0.040	0.045	0.066	3.289	3.215	3.037	
20	沁水县恒泰农牧科技有限公司	废水总排口	0	0.002	0.002	0.096	0.201	0.152	
21	陵川中威污水处理有限公司	废水排放口	0.009	0.014	0.021	1.407	1.357	1.317	
22	山西国晋物业服务有限公司	废水排放口	0.053	0.117	0.134	6.634	5.497	5.724	
23	阳城清源北留污水处理厂	废水排放口	0	0	0.008	0	0	0.656	2021年12月28日14时-2022年3月18日23时升级改造停产
24	山西润沁污水处理有限公司	废水出口	0.003	0	0.007	0.392	0	0.954	1月6日9时-8日4时; 12日9时-10时; 17日10时-3月12日23时升级改造停产
25	阳城县景富水污染治理有限公司	废水出口	0	0	0	0	0	0	1季度无排水
26	沁水嘉美环保科技有限公司	废水总排口	0.006	0.004	0.003	0.833	0.570	0.696	
27	中联煤层气有限责任公司沁水分公司	废水总排口	0	0	0	—	—	—	一季度总磷排放量小于0.01吨
28	沁水县沁洁污水处理有限公司	废水排放口	0.001	0.001	0.003	—	—	—	2022年1月18日验收备案, 纳入正常监管